



UNIVERSIDAD DE CIENCIAS APLICADAS Y AMBIENTALES

BOLETÍN ESTADÍSTICO 2018-I



BOLETÍN ESTADÍSTICO 2018-1

Universidad Ciencias Aplicadas y Ambientales U.D.C.A

Rector

Germán Anzola Montero

Directora de Planeación y Desarrollo

Julia Milena Soto Montoya

Consolidación de Estadísticas

Claudia Liliana Ortega Ariza

Bogotá, Julio de 2018

Asamblea General

Presidente

Dra. Ana María Sánchez Vargas

Vicepresidente

Dr. Gabriel Arango Valdés

Rector

Dr. Germán Anzola Montero

Asambleístas

Dr. Jaime Cadena Santos
Dra. Sara Gómez de Hardin
Dra. Martha Gómez de Adams
Dra. Ana María Sánchez Vargas
Dr. Augusto Amaya Arango
Dr. Hugo Fernando Gamboa Rodríguez
Dr. Hernán Mauricio Cháves Ardila
Cr. Jaime Andrés Cadena Sáchica
Dr. Enrique Vargas Lleras
Dr. Benjamín López Arciniegas

Representante de los estudiantes

Manuela Alejandra Tamaro Valbuena

Representante de las Directivas Académicas

Dra. Teresa Carvajal Salcedo

Revisor Fiscal

Dr. Jorge Alexander Varela Mora

Secretaria Técnica

Dra. Claudia Juliana Grisales Laverde

Consejo Directivo

Presidente

Dra. Ana María Sánchez Vargas

Vicepresidente

Dr. Gabriel Arango Valdés

Rector

Dr. Germán Anzola Montero

Consejeros

Dr. Augusto Amaya Arango
Cr. Jaime Andrés Cadena Sáchica
Dr. Hernán Mauricio Cháves Ardila
Dr. Benjamín López Arciniegas

Representante Sector Productivo

Dr. Manuel Elkin Patarroyo

Representante de las Directivas Académicas

Dra. Teresa Carvajal Salcedo

Representante de los Docentes

Dr. Jorge Humberto Sandoval Torres

Representante de los estudiantes

Manuela Alejandra Tamaro Valbuena

Representante de los egresados

Dr. Jorge Torres Vanegas

Secretaria Técnica

Dra. Claudia Juliana Grisales Laverde

Equipo Directivo

Rector

Dr. Germán Anzola Montero

Vicerrector General

Dr. Jairo Alfonso Téllez

Secretaria General

Dra. Claudia Juliana Grisales Laverde

Director de Formación

Dr. Oscar Armando Ibarra Russi

Directora de Planeación y Desarrollo

Ing. Julia Milena Soto Montoya

Director de Investigación y Gestión del Conocimiento

Dr. Johan Manuel Cifuentes Castellanos

Dirección de Desarrollo Humano y Bienestar

Dr. Fabio Cruz Uribe

Directora de Extensión y Proyección Social

Dra. Laura Phillips Sánchez

Dirección de Gestión TIC

Ing. Jorge Enrique Molina Zambrano

Directora de Relaciones Internacionales

Dra. Ximena Cardoso Arango

Directora de Servicios Financieros y Logísticos

Dra. Yeny Edidt Reyes Sáenz

Secretario Técnico del SIGA

Dr. Camilo Arturo Peraza González

Decanos

Facultad de Ciencias

Dra. Cheyron Castellanos Sánchez

Facultad de Ciencias Ambientales e Ingenierías

Dra. Lida Milena Barón Hernández

Facultad de Ciencias Agropecuarias

Dra. Teresa Carvajal Salcedo

Facultad de Ciencias de la Salud

Dra. Sandra Paola Daza

Facultad de Administración y Negocios

Dra. Adriana Rojas Martínez

Facultad de Ciencias Jurídicas, de la Educación y Sociales

Dra. Myriam Velásquez

Contenido

Presentación	9
Contexto Institucional	10
Estructura de la Universidad	11
Oferta Académica	12
La U.D.C.A. en cifras.....	14
Línea estratégica 1. Fortalecimiento de la identidad institucional	16
1.1 Programa Aseguramiento de la calidad para la excelencia	16
1.1.1 Acreditación.....	16
1.1.2 Autoevaluación	16
1.2 Programa Posicionamiento Social Institucional	18
1.2.1 Presencia en medios.....	18
1.2.2 Publicaciones de la U.D.C.A.....	20
1.2.3 Gestión Ambiental	21
Línea estratégica 2. Consolidación académica.....	24
2.1 Programa Fortalecimiento curricular.....	24
2.1.1 Programas académicos	24
2.1.2 Estudiantes	25
2.1.3 Graduados	28
2.1.4 Profesores.....	30
2.2 Programa Internacionalización de la Universidad.....	32
2.2.1 Movilidad Estudiantil Saliente y Entrante.....	34
2.2.2 Movilidad Docente Saliente y Entrante	37
2.2.3 Internacionalización en casa.....	40
2.2.4 Relaciones externas.....	43
2.2.5 Membresías a Asociaciones y Redes Institucionales Internacionales.....	61

2.3	Programa capacidades investigativas para el desarrollo humano sostenible	65
2.3.1	Grupos de Investigación y proyectos.....	65
2.3.2	Profesores investigadores y semilleros.....	65
2.3.3	Publicaciones y eventos	67
2.4.	Programa Interacción y proyección social para mejores condiciones de vida.	68
Línea estratégica 3. Fortalecimiento de la comunidad universitaria		77
3.1	Programa Fortalecimiento de las condiciones de bienestar, cultura y clima organizacional	77
3.1.1	Actividades realizadas por Bienestar.....	77
3.1.2	Programa de Permanencia con Calidad	83
3.1.4	Beneficios a estudiantes.....	84
3.1.5	Desarrollo profesoral	85
3.1.6	Vinculación de graduados a la vida Universitaria	86
3.2	Programa Ciudadanía y democracia en la vida universitaria	87
3.2.1	Participación de comunidad en órganos de gobierno.....	87
Línea estratégica 4. Fortalecimiento de los servicios de apoyo, consolidación administrativa y recursos financieros		88
4.1	Programa Desarrollo Administrativo y Fortalecimiento Financiero.....	88
4.2	Programa Desarrollo de infraestructura, recursos y servicios.....	89
4.2.1	Sistema de Información Documentación y Recursos Educativos - SIDRE.	89
4.2.2	Infraestructura Tecnológica de Información y Comunicación.....	96
4.2.3	Infraestructura Física.....	100
Siglas de este Documento.....		101

Índice de Tablas

Tabla 1. Estadísticas básicas de la U.D.C.A.....	14
Tabla 2. Programas de pregrado acreditados a 2018-1	16
Tabla 3. Programas acreditables y no acreditables	16
Tabla 4. Detalle de programas acreditables.....	17
Tabla 5. La Universidad en medios 2018-1	18
Tabla 6. Publicaciones de la U.D.C.A en 2018-1.....	20
Tabla 7. Otras publicaciones	20
Tabla 8. Comparativo del consumo total y costo económico del agua potable por espacio	21
Tabla 9. Cantidad generada de residuos peligrosos 2018-I	22
Tabla 10. Cantidad generada de residuos no peligrosos	22
Tabla 11. Manejo de biodiversidad y territorio flora	22
Tabla 12. Investigación-acción participativa.....	23
Tabla 13. Listado de programas vigentes de pregrado y posgrado	24
Tabla 14. Estadísticas estudiantes 2018-1	25
Tabla 15. Número de graduados en la U.D.C.A 2014-2018-I	28
Tabla 16. Graduados por nivel, Facultad y Programa 2018-I.....	29
Tabla 17. Nivel de formación profesores por tipo de contratación en la U.D.C.A.....	30
Tabla 18. Relación Docente / Estudiante 2018-I.....	31
Tabla 19. Ambientes virtuales de aprendizaje 2018-I.....	31
Tabla 20. Resumen de las principales estadísticas de Internacionalización	32
Tabla 21. Estudiantes de la UDCA en el exterior 2018-I	34
Tabla 22. Estudiantes internacionales 2018-I	36
Tabla 23. Profesores extranjeros en la U.D.C.A 2018-I.....	37
Tabla 24. Movilidad internacional de profesores e investigadores	38
Tabla 25. Acciones de internacionalización en casa. 2018-I	40
Tabla 26. Convenios internacionales vigentes	43
Tabla 27. Membresías, asociaciones y redes institucionales internacionales	61
Tabla 28. Grupos de Investigación	65
Tabla 29. Relación de profesores reconocidos como pares por SNCT a 2018-I.....	66
Tabla 30. Profesores en proyectos de investigación.....	67
Tabla 31. Semilleros de investigación y participantes activos	67
Tabla 32. Publicaciones de investigación.....	67
Tabla 33. Publicaciones de la U.D.C.A en 2018-1.....	68
Tabla 34. Proyectos de Investigación activos.....	68
Tabla 35. Participación en eventos de investigación	68
Tabla 36. Servicios de extensión prestados por la U.D.C.A durante 2018-I.....	68
Tabla 37. Educación continuada ofertada en 2018-I y participantes	69
Tabla 38. Consultorías realizadas en 2018-I.....	70
Tabla 39. Proyecto de Emprendimiento 2018-I	70
Tabla 40. Otras actividades de educación continuada	70
Tabla 41. Servicio social universitario 2018-I.....	76
Tabla 42. Actividades desarrolladas por Desarrollo Humano y Bienestar 2018-I.....	77
Tabla 43. Detalle de las actividades desarrolladas 2018-I	77

Tabla 44. Estrategias desarrolladas por el Programa de Permanencia y Promoción Estudiantil PPE 2018 I.....	83
Tabla 45. Atención de estudiantes por programa del Programa de Permanencia y Promoción Estudiantil 2018-I	83
Tabla 46. Consolidado de Financiación 2018-I.....	84
Tabla 47. Apoyo a profesores	86
Tabla 48. Eventos realizados con participación de graduados 2018-I	86
Tabla 49. Servicio de intermediación laboral 2018-1.....	86
Tabla 50. Representantes estudiantiles ante los Órganos de Gobierno de la Universidad.....	87
Tabla 51. Profesores representantes en diferentes cuerpos colegiados.....	87
Tabla 52. Personal Administrativo en la U.D.C.A	88
Tabla 53. Capacitación a personal administrativo en 2018-I.....	89
Tabla 54. Material bibliográfico, documental y publicaciones seriadas disponibles físicamente 2018-I	89
Tabla 55. Bases de datos suscritas por la U.D.C.A	89
Tabla 56. Listado de laboratorios de la U.D.C.A.....	91
Tabla 57. Sitios de práctica internos	92
Tabla 58. Número de consultas del material bibliográfico y bases de datos.....	93
Tabla 59. Consultas recursos electrónicos 2018-I por Programa académico	93
Tabla 60. Capacitaciones en recursos bibliográficos 2018-I	94
Tabla 61. Inversión bibliográfica 2018-I.....	95
Tabla 62. Recursos audiovisuales disponibles 2018-I	95
Tabla 63. Promedio semanal de uso de los recursos audiovisuales por parte de los docentes..	95
Tabla 64. Indicadores de nivel de servicio TIC 2018-I	96
Tabla 65. Estadísticas de uso del portal Web Institucional.....	96
Tabla 66. Usuarios nuevos Vs. recurrentes	96
Tabla 67. Visitas al Portal Web Institucional por país	97
Tabla 68. Visitas al Portal Web Institucional por departamentos y ciudad capital	97
Tabla 69. Páginas más consultadas del portal institucional.....	97
Tabla 70. Estadísticas de conectividad e Internet.....	98
Tabla 71. Puntos de internet activos por ubicación 2018-1	98
Tabla 72. Equipos de cómputo para estudiantes en salas de informática 2018-I	98
Tabla 73. Equipos en salas de Internet en Biblioteca 2018-I	99
Tabla 74. Equipos de apoyo a la docencia y administración 2018-I	99
Tabla 75. Área de Predios U.D.C.A	100
Tabla 76. m ² por estudiante en relación con los espacios académicos	100

Índice de Gráficas

Gráfica No. 1. Estructura organizacional vigente.....	11
Gráfica No. 2. Evolución de la matrícula en la U.D.C.A 2013-I – 2018-I.....	28
Gráfica No. 3. Graduados Período 2014-I a 2018-I	28
Gráfica No. 4. Planta profesoral.....	30
Gráfica No. 5. Profesores investigadores.....	65
Gráfica No. 6. Profesores vinculados con Doctorado y Maestría	85
Gráfica No. 7. Nivel de inglés profesores U.D.C.A 2018-I	85
Gráfica No. 8. Distribución del personal administrativo	88



Presentación

El Boletín Estadístico de la Universidad de Ciencias Aplicadas y Ambientales recopila las estadísticas de las actividades académicas y administrativas del primer semestre de 2018. La información se presenta dentro del esquema del Plan de Desarrollo Institucional “Nuestro compromiso es con la excelencia” con sus cuatro líneas estratégicas y los programas y proyectos que lo constituyen.

Este documento permitirá observar el proceso de mejora continua con el cual se ha comprometido la Universidad, como respuesta a los objetivos y metas propuestas en el Plan de Desarrollo Institucional.

Se agradece a todas las direcciones y unidades que aportaron la información para la elaboración de este documento, al cual pueden acceder de forma electrónica en la página web de la Universidad.

<https://udca.edu.co/planeacion-y-desarrollo>

Julia Milena Soto Montoya
Directora de Planeación y Desarrollo

Contexto Institucional

Misión

“La U.D.C.A es una Universidad privada, autónoma, pluralista, democrática e incluyente, que fundamenta su quehacer institucional en el reconocimiento de las normas que la regulan. Cumple las funciones de docencia, investigación y proyección social, formando profesionales integrales en las diferentes áreas del conocimiento, personas con altos valores ciudadanos, que contribuyen al desarrollo justo y equitativo de todos los miembros de la sociedad colombiana.

Es su compromiso la búsqueda permanente de la excelencia académica, a través de la transmisión, generación, transferencia y aplicación del conocimiento al servicio del desarrollo humano sostenible en lo local, regional, nacional e internacional.”

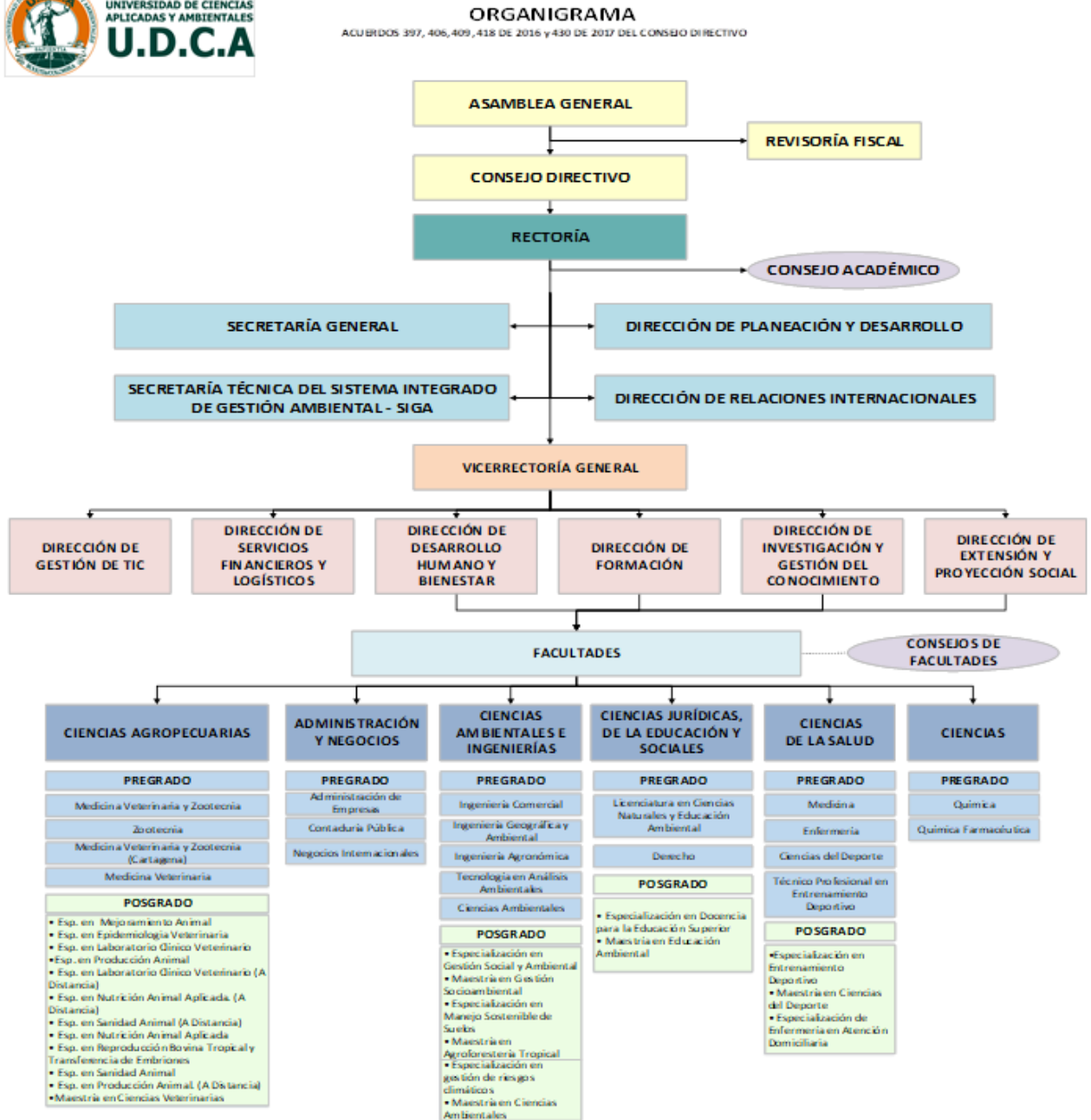
Visión

“La U.D.C.A será reconocida en el contexto local, regional, nacional e internacional como una Universidad que se distingue por su excelencia académica y su compromiso con la responsabilidad ambiental, puesta al servicio del desarrollo humano sostenible”.



Estructura de la Universidad

Gráfica No. 1. Estructura organizacional vigente
Acuerdo 418 de 2016 del Consejo Directivo U.D.C.A



* Todos los programas de las diferentes facultades tienen un Comité Académico de Programa

Oferta Académica

La U.D.C.A. cuenta con cuarenta y seis (46) programas, veintitrés (23) de pregrado, diez y siete (17) de especialización y seis (6) de maestría; cuarenta y dos (42) en modalidad presencial y cuatro (4) a distancia.

Facultad de Ciencias Agropecuarias:

- Medicina Veterinaria y Zootecnia
- Medicina Veterinaria y Zootecnia (Cartagena)
- Medicina Veterinaria
- Zootecnia
- Especialización en Mejoramiento Animal
- Especialización en Epidemiología Veterinaria
- Especialización en Laboratorio Clínico Veterinario
- Especialización en Producción Animal
- Especialización en Laboratorio Clínico Veterinario (A Distancia)
- Especialización en Nutrición Animal Aplicada. (A Distancia)
- Especialización en Sanidad Animal (A Distancia)
- Especialización en Nutrición Animal Aplicada
- Especialización en Reproducción Bovina Tropical y Transferencia de Embriones
- Especialización en Sanidad Animal
- Especialización en Producción Animal (A Distancia)
- Maestría en Ciencias Veterinarias

Facultad de Administración y Negocios:

- Administración de Empresas
- Contaduría Pública
- Negocios Internacionales
- Mercadeo
- Finanzas
- Economía

Facultad de Ciencias de la Salud:

- Medicina
- Enfermería
- Ciencias del Deporte
- Técnico Profesional en Entrenamiento Deportivo
- Especialización de Enfermería en Atención Domiciliaria
- Especialización en Entrenamiento Deportivo
- Maestría en Ciencias del Deporte

Facultad de Ciencias:

- Química Farmacéutica
- Química

Facultad de Ciencias Ambientales e Ingeniería:

- Ciencias Ambientales
- Ingeniería Agronómica
- Ingeniería Comercial
- Ingeniería Geográfica y Ambiental
- Tecnología en Análisis Ambiental
- Especialización en Gestión Social y Ambiental
- Especialización en Manejo Sostenible de Suelos
- Especialización en Gestión del Riesgo Climático
- Maestría en Ciencias Ambientales
- Maestría en Agroforestería Tropical
- Maestría en Gestión Socioambiental

Facultad de Ciencias Jurídicas, de la Educación y Sociales

- Derecho
- Lic. En Ciencias Naturales y Educación Ambiental
- Especialización en Docencia para la Educación Superior
- Maestría en Educación Ambiental

Todos los programas cuentan con Registro Calificado, nueve (9) de ellos con acreditación de alta calidad y dos de ellos (2) con acreditación de Calidad Académica Internacional MERCOSUR- sistema ARCUSUR -Red de Agencias Nacionales de Acreditación (RANA).

La U.D.C.A. en cifras

Tabla 1. Estadísticas básicas de la U.D.C.A

		2018-1
Datos generales	Facultades (a)	6
Programas (b)	Pregrado	23
	Especialización	17
	Maestría	6
	Total	46
Aseguramiento de la calidad (c)	Programas de pregrado acreditados	9
	% acreditación de programas acreditables	47%
Estudiantes (d)	Pregrado	4.827
	Especialización	172
	Maestría	62
	Total Estudiantes	5.061
Graduados (e)	Pregrado	228
	Posgrado	113
	Total	341
Docentes (f)	Tiempo completo	167
	Medio tiempo	13
	Hora Cátedra	280
	Total docentes	460
Investigación (g)	Categoría A1	1
	Categoría A	1
	Categoría B	2
	Categoría C	8
	No reconocidos	1
	Total Grupos de investigación	13
	Emérito	2
	Senior	2
	Asociados	5
	Junior	23
	Profesores Investigadores	32
Extensión (h)	Actividades y servicios de extensión	13
	Usuarios en actividades de extensión	1978
	Participantes en Educación Continuada (capacitaciones, conferencias, charlas, talleres)	4893

		2018-1
Internacionalización (i)	Estudiantes visitantes	5
	Estudiantes U.D.C.A fuera del país	42
	Docentes visitantes	5
	Docentes U.D.C.A fuera del país	20
Bienestar (j)	Beneficiarios y participantes en actividades de Desarrollo Humano y Bienestar (Bogotá y Cartagena)	51.852
Recursos de apoyo	Computadores para estudiantes (k)	189
	Computadores para docentes (k)	125
	Área total Bogotá (Todas las ubicaciones) (l)	180.534,73 m²
	Área utilizada en Cartagena (m)	897.06
	Títulos de libros (n)	29.818
	Número de volúmenes (o)	44.844
	Número de publicaciones seriadas físicas (p)	528
	Bases de datos (q)	18
Administrativos	Personal administrativo (r)	343

a. y b. Fuente: Acuerdo 418 de 2016 del Consejo Directivo.

c. Fuente: Sistema UNIVERSITAS XXI. Cálculos: Dirección de Planeación y Desarrollo, Unidad de Aseguramiento de la Calidad. Junio de 2018

d y e. Fuente: Sistema HECAA-SNIES, información del período 2018-1 con corte de consulta a 30/06/2018. Cálculos: Dirección de Planeación, Análisis Institucional

f. Fuente: Dirección de Planeación y Desarrollo/Unidad de Aseguramiento de la Calidad. Junio de 2018

g. Fuente: Dirección de Investigación y Gestión del Conocimiento, junio de 2018

h. Fuente: Fuente: Dirección de Extensión y Proyección Social, junio de 2018

i. Fuente: Dirección de Relaciones Internacionales. Período 2018-1

j. Fuente: Dirección de Desarrollo Humano y Bienestar. Período 2018-1

k. Fuente: Dirección de Gestión TIC. Período 2018-1

l. m. Fuente: Dirección de Planeación, Coordinación de Planta física. Período 2018-1

n. o. p. q. Fuente: SIDRE, Biblioteca. Período 2018-1

r. Fuente: Dirección de Desarrollo Humano y Bienestar- Reporte al Sistema SNIES. Junio de 2018

Línea estratégica 1. Fortalecimiento de la identidad institucional

1.1 Programa Aseguramiento de la calidad para la excelencia

1.1.1 Acreditación

Tabla 2. Programas de pregrado acreditados a 2018-1

Tipo	Facultad	Código SNIES	Programa
Acreditación Nacional CNA	Ciencias Agropecuarias	21474	Medicina Veterinaria
	Ciencias Agropecuarias	21475	Zootecnia
	Ciencias Agropecuarias	21487	Medicina Veterinaria y Zootecnia
	Ciencias de la Salud	21478	Enfermería
	Ciencias de la Salud	54567	Ciencias del Deporte
	Ciencias de la Salud	21465	Medicina
	Ciencias Ambientales e Ingenierías	21464	Ingeniería Geográfica y Ambiental
	Ciencias Ambientales e Ingenierías	21481	Ingeniería Agronómica
	Ciencias Ambientales e Ingenierías	2784	Ingeniería Comercial
Acreditación Internacional MERCOSUR - ARCUSUR	Ciencias Agropecuarias	21474	Medicina Veterinaria
	Ciencias de la Salud	21478	Enfermería

Fuente: Dirección de Planeación y Desarrollo. Coordinación de Aseguramiento de la Calidad. Junio de 2018

1.1.2 Autoevaluación

Tabla 3. Programas acreditables y no acreditables

OFERTA ACTUAL	Acreditables	No acreditables* ¹	ACREDITADOS
Técnicos y Tecnológicos	2	0	
Pregrados	17	4	9
Posgrados	0	23	
	19	27	9
Total Programas	46		47% Programas acreditados

Fuente: Dirección de Planeación y Desarrollo. Coordinación de Aseguramiento de la Calidad. Junio de 2018

¹ Los programas no acreditables son: (17) especializaciones que son profesionalizantes; (6) Maestrías que no cumplen con el tiempo mínimo de cohortes y el número de graduados establecido, para aplicar a proceso de acreditación; y (4) Pregrados nuevos que no cumplen con el tiempo mínimo de cohortes.

Tabla 4. Detalle de programas acreditables

Facultad	Programa
Ciencias de la Salud	Técnico Profesional en Entrenamiento Deportivo
Ciencias de la Salud	Medicina
Ciencias de la Salud	Enfermería
Ciencias de la Salud	Ciencias del Deporte
Ciencias Agropecuarias	Medicina Veterinaria y Zootecnia
Ciencias Agropecuarias	Medicina Veterinaria y Zootecnia (Cartagena)
Ciencias Agropecuarias	Medicina Veterinaria
Ciencias Agropecuarias	Zootecnia
Ciencias Ambientales e Ingenierías	Ingeniería Agronómica
Ciencias Ambientales e Ingenierías	Ingeniería Comercial
Ciencias Ambientales e Ingenierías	Ingeniería Geográfica Y Ambiental
Ciencias Ambientales e Ingenierías	Tecnología en Análisis Ambientales
Ciencias Ambientales e Ingenierías	Ciencias Ambientales
Administración y Negocios	Administración de Empresas
Administración y Negocios	Contaduría Pública
Administración y Negocios	Negocios Internacionales
Administración y Negocios	Economía
Administración y Negocios	Finanzas
Administración y Negocios	Mercadeo

Fuente: Dirección de Planeación y Desarrollo. Coordinación de Aseguramiento de la Calidad. Junio de 2018

1.2 Programa Posicionamiento Social Institucional

1.2.1 Presencia en medios

Tabla 5. La Universidad en medios 2018-1

Frente de Trabajo	Objetivo	Medio	Descripción del Logro
<p>Comunicación Interna Institucional</p>	<ul style="list-style-type: none"> • Posicionamiento: U.D.C.A • Generar contenido especializado y afín a los targets • Perfilar mejor a los targets • Darle un rol a cada activo digital 	<p>Facebook: 58 piezas Twitter: 59 piezas</p>	<p>Facebook</p> <ul style="list-style-type: none"> • En el mes de Abril se tenían 28,234 y un aumento mensual de 276 seguidores • En el mes de mayo se tenían 28,602 y un aumento mensual de 406 seguidores. • En el mes de junio se tienen 29,433 y un aumento mensual de 813 seguidores. • Se pasó de tener una cantidad de 1,870 visitas al comienzo de nuestra gestión y hoy en día logramos una cantidad de 2.020 visitas mensuales. • Las publicaciones al comenzar nuestra gestión pasaron de tener un alcance orgánico de 5,176 personas a 16,515 por mes. • Las interacciones en publicaciones por mes pasaron de 1,160 a 16,813 desde el comienzo de nuestra gestión hasta hoy. <p>Twitter</p> <ul style="list-style-type: none"> • En el mes de abril se tenía una cantidad de 11,6 mil seguidores • En el mes de Junio se termina con una cantidad 11,7 mil seguidores. • Se pasó de tener la cantidad de 17,6 mil impresiones en abril a 19,1 mil impresiones en junio. • Se pasó de tener 1,943 visitas al perfil en Abril y a 2,250 en Junio • Se pasó de obtener 20 seguidores nuevos al mes a obtener 32 nuevos por mes durante nuestra gestión. • Las impresiones por tweet pasaron de un promedio de 256 a un promedio de 520.

Frente de Trabajo	Objetivo	Medio	Descripción del Logro
Comunicación Interna Institucional	Fortalecimiento Redes Sociales y oportunidad en comunicar en los medios Institucionales	Facebook: 58 piezas Twitter: 59 piezas	A través de contenidos relevantes, creados de acuerdo con los perfiles del público objetivo, lograremos conectarnos con usuarios nuevos, fidelizar a los existentes y aumentar el tráfico web de la UDCA. De esta forma mejoraremos las conversiones y entablaremos relaciones duraderas con los usuarios.
	Mejorar los procesos de comunicación, corrección de estilo de textos e implementación de campañas 360, lo que quiere decir que hable el mismo lenguaje en todos los medios.	Brochure: 8 piezas Carné: 1 pieza Google Adwords: 20 piezas Facebook ads – Carrusel: 20 piezas Banners: 9 piezas Pauta revista: 2 piezas Pauta periódico: 2 piezas Cuñas radiales: 6 cuñas (FM, la Mega, Cartagena) 2 opciones por cada una. Pendones: 2 piezas	Unificación de concepto de comunicación, los resultados de dichas campañas competen a la asignación de medios por parte de B&M.
Promoción Institucional	Charlas U.D.C.A en Colegios	Charla: 6 Visitas a colegio: 13	Se realizaron 6 charlas con la participación de un total de 215 estudiantes de grado décimo y once.
	Asistencia Institucional a Ferias Locales y Departamentales (Cundinamarca)	Ferias: 14	Se ha asistido a 14 ferias universitarias en diferentes municipios y en colegios objetivo de la U.D.C.A de la ciudad de Bogotá.
	Publicidad en medios masivos	Prensa 2 Publicaciones: 1. Aviso Periódico el Tiempo página impar primer cuadernillo de 15cm x 3 columnas 2. Aviso ADN 24 de mayo página completa impar Radio Olímpica Stereo Cartagena RCN Radio Bogotá	A través de estos medios masivos, se realizó promoción institucional durante el primer semestre de 2018.

Fuente: Dirección de Extensión y Proyección Social, 2018-1 tomado del registro de avance del plan de acción por programa académico y dependencias administrativas con corte al 30 de junio de 2018

1.2.2 Publicaciones de la U.D.C.A

Tabla 6. Publicaciones de la U.D.C.A en 2018-1

Título	ISBN	Autor(es)
Farmacovigilancia y Farmacia Clínica	978-958-56173-6-0	Juan Sebastián Sabogal Cardona y José Ricardo Urrego Novoa
Manual de Morfología de la Mano y Correlación Clínica	978-958-56173-5-3	Yobany Quijano Blanco y Carlos Manuel Dallos Bareño
Revista U.D.C.A Actualidad & Divulgación Científica Año 21 No. 1	0123-4226	Editora: Ingeborg Zenner de Polanía

Fuente: Oficina de Publicaciones y Patrimonio Intelectual, 30 de junio de 2018

Tabla 7. Otras publicaciones

Facultad	Nombre publicación	Tipo publicación	¿impresa o virtual?
CIENCIAS	5to. Boletín Comunicándonos	Folleto o plegable	Virtual
CIENCIAS AGROPECUARIAS	Comparative pathogenomics and phenotype analysis of <i>Clostridium tertium</i> and <i>C. paraputrificum</i> isolated from Colombian clinical samples during <i>C. difficile</i>	Otro	Virtual
	HIV status and its association with multiple HPV type infection	Otro	Virtual
	Self-assembling functional programmable protein array for studying protein-protein interactions in malaria parasites	Otro	Virtual
	Specific B-turns precede PPIIL structures binding to allele-specific HLA - DRB1* PBRs in fully-protective malaria vaccine components	Otro	Virtual
	Test performance regarding identifying HPV-31,-33,-45 and -58 as primary screening for cervical cancer	Otro	Virtual
	The in vitro antigenicity of <i>Plasmodium vivax</i> rhoptry neck protein 2 (PvRON2) B-and T-epitopes selected by HLA - DRB 1 binding profile	Otro	Virtual
	Viral load dynamics of HPV - 45 and other non-HPV-16/18 high-risk types.	Otro	Virtual
	Easy and fast method for expression and native extraction of <i>Plasmodium vivax</i> Duffy binding protein fragments	Otro	Virtual
	Micro-epidemiology of mixed-species malaria infections in a rural population living in the Colombian Amazon region	Otro	Virtual
	Noninvasive vaccination against infectious diseases	Otro	Virtual

Facultad	Nombre publicación	Tipo publicación	¿impresa o virtual?
	Efecto de Caryodendron orinocense sobre la degradación de la materia seca	Artículo	Impresa
	Agron. Mesoam. 28(3):667-675. Septiembre-diciembre, 2017	Otro	Virtual
	ISSN 2215-3608, doi:10.15517/ma.v28i3.25572	Otro	Virtual
CIENCIAS AMBIENTALES E INGENIERÍAS	Plantas aromáticas medicinales y especias una aproximación al caso colombiano	Libro	Impresa
	Estudio nacional de la degradación de suelos por erosión en Colombia 2015	Libro	Impresa
	Protocolo para la identificación y evaluación de la degradación de suelos por erosión	Libro	Impresa
	Protocolo para la identificación y evaluación de la degradación de suelos por salinización	Libro	Impresa
	“El rumbo de la población desplazada en Bogotá-Colombia. Estudio de caso en la localidad de Kennedy, 1980-2016.”	Revista	Virtual
	“El rumbo de la población desplazada en Bogotá-Colombia. Estudio de caso en la localidad de Kennedy, 1980-2016.”	Revista	Virtual

Fuente: Oficina de Publicaciones y Patrimonio Intelectual, 29 de junio de 2018

1.2.3 Gestión Ambiental

Subproceso Agua Potable y Saneamiento Básico Procedimiento: Manejo Integral del Recurso Hídrico

Agua potable

Tabla 8. Comparativo del consumo total y costo económico del agua potable por espacio

Espacio	Consumo (m ³)	Costo económico
	2018-1	2018-1
Oriental	28	\$ 73.332
El Remanso	254	\$ 665.226
Campus Sur	3871	\$ 10.138.149
Campus Norte	983	\$ 2.574.477
Total	5136	\$ 13.451.184

Fuente: Secretaría Técnica del Sistema Integrado de Gestión Ambiental S.I.G.A., 30 de abril de 2018

Residuos Peligrosos (RESPEL)

Tabla 9. Cantidad generada de residuos peligrosos 2018-I

Mes	Infecciosos*	Químicos*
Enero	2885	119
Febrero	2366	150
Marzo	996	122
Abril	890	221
Mayo	591	198
Junio	1859	145
Total	9587	955

Fuente: Secretaría Técnica del Sistema Integrado de Gestión Ambiental S.I.G.A.
*Cantidades expresadas en kg.

Residuos no Peligrosos

Tabla 10. Cantidad generada de residuos no peligrosos

Mes	Papel	Cartón	Plástico	Chatarra
Enero	0	0	0	0
Febrero	500	228	92	0
Marzo	319	169	60	0
Abril	181	186	201	39
Mayo	166	287	250	36
Junio	149	276	215	16
Total	1315	1146	818	91

Fuente: Secretaría Técnica del Sistema Integrado de Gestión Ambiental S.I.G.A. 30 de junio de 2018
*Cantidades expresadas en kg

Subproceso Manejo de Biodiversidad y Territorio Flora

Tabla 11. Manejo de biodiversidad y territorio flora

Nombre científico	Nombre común	Cantidad
<i>Duranta sp.</i>	Duranta Limón	24
<i>Begonia semperflorens</i>	Pichón Rojo	36
<i>Croton bogotanus</i>	Sangregado	1
<i>Meriania nobilis</i>	Amarrabollos	1
<i>Ficus andicola</i>	Caucho Sabanero	1
<i>Tibouchina urvilleana</i>	Sietecueros Nazareno	1
<i>Juglans neotropica</i>	Cedro Negro	1
Total		65

Fuente: Secretaría Técnica del Sistema Integrado de Gestión Ambiental S.I.G.A.
Observación: Las siembras se realizaron en el área de la calle 222

Subproceso Inclusión de la Dimensión Ambiental

Tabla 12. Investigación-acción participativa

Usuarios	Actividad	Procedencia	Categoría	2018-1
U.D.C.A.	Docencia / Prácticas	Nacionales	Estudiantes /Docentes	26
			Administrativos	29
	Recorridos	Nacionales	Estudiantes /Docentes	266
			Administrativos	0
Externos	Docencia / Prácticas	Nacionales	Estudiantes /Docentes	0
			Administrativos	0
		Internacionales	Estudiantes /Docentes	0
	Recorridos	Nacionales	Estudiantes /Docentes	15
			Administrativos	0
Total				336

Fuente: Secretaría Técnica del Sistema Integrado de Gestión Ambiental S.I.G.A. 30 de junio de 2018

Línea estratégica 2. Consolidación académica

2.1 Programa Fortalecimiento curricular

2.1.1 Programas académicos

Tabla 13. Listado de programas vigentes de pregrado y posgrado

Facultad	Nivel de formación	Código SNIES	Programa
Ciencias Agropecuarias	Pregrado	21475	Zootecnia
		21474	Medicina Veterinaria
		21487	Medicina Veterinaria y Zootecnia
		21463	Medicina Veterinaria y Zootecnia (Cartagena)
	Especialización	21471	Especialización en Laboratorio Clínico Veterinario
		21499	Especialización en Laboratorio Clínico Veterinario a Distancia
		21479	Especialización en Producción Animal
		21505	Especialización en Producción Animal a Distancia
		21470	Especialización en Nutrición Animal Aplicada
		21504	Especialización en Nutrición Animal Aplicada a Distancia
		21469	Especialización en Sanidad Animal
		21498	Especialización en Sanidad Animal a Distancia
		21476	Especialización en Mejoramiento Animal
		21472	Especialización en Reproducción Bovina Tropical y Transferencia de Embriones
21489	Especialización en Epidemiología Veterinaria		
Maestría	105241	Maestría en Ciencias Veterinarias	
Ciencias	Pregrado	105292	Química
		105291	Química Farmacéutica
Administración y Negocios	Pregrado	52779	Negocios Internacionales
		52933	Contaduría Pública
		52921	Administración de Empresas
		52934	Economía
		53181	Finanzas
		52922	Mercadeo
Ciencias Jurídicas, de la Educación y Sociales	Pregrado	90881	Derecho
		103529	Lic. en Ciencias Naturales y Educación Ambiental
	Especialización	104357	Especialización en Docencia para la Educación Superior
	Maestría	103698	Maestría en Educación Ambiental
	Pregrado	103212	Tecnología en Análisis Ambientales

Facultad	Nivel de formación	Código SNIES	Programa
Ciencias Ambientales e Ingenierías		21488	Ciencias Ambientales
		21481	Ingeniería Agronómica
		2784	Ingeniería Comercial
		21464	Ingeniería Geográfica y Ambiental
	Especialización	21468	Especialización en Gestión Social y Ambiental
		106695	Especialización en Gestión de Riesgos Climáticos
		103061	Especialización en Manejo Sostenible de Suelos
	Maestría	91132	Maestría en Ciencias Ambientales
		54483	Maestría en Agroforestería Tropical
		104061	Maestría en Gestión Socio- Ambiental
Ciencias de la Salud	Pregrado	21465	Medicina
		21478	Enfermería
		54567	Ciencias del Deporte
		54227	Técnico Profesional en Entrenamiento Deportivo
	Especialización	53507	Especialización en Entrenamiento Deportivo
		53177	Especialización de Enfermería en Atención Domiciliaria
	Maestría	102849	Maestría en Ciencias del Deporte

Fuente: Dirección de Planeación y Desarrollo, Coordinación de Aseguramiento de la Calidad. Junio 30 de 2018

2.1.2 Estudiantes

Tabla 14. Estadísticas estudiantes 2018-1

Facultad y Programa	Inscritos	Admitidos	Matriculados Nuevos	Matriculados	% Selectividad *	%Absorción **	%Logro de ingreso***
Ciencias Agropecuarias	345	312	237	1562	90%	76%	69%
Pregrado	274	246	187	1448	90%	76%	68%
Medicina Veterinaria	94	86	64	598	91%	74%	68%
Medicina Veterinaria y Zootecnia	151	134	103	739	89%	77%	68%
Zootecnia	29	26	20	111	90%	77%	69%
Especialización	68	66	50	111	97%	76%	74%
Especialización en Sanidad Animal	5	5	4	19	100%	80%	80%

Facultad y Programa	Inscritos	Admitidos	Matriculados Nuevos	Matriculados	% Selectividad *	%Absorción **	%Logro de ingreso***
Especialización en Epidemiología Veterinaria	7	7	5	9	100%	71%	71%
Especialización en Laboratorio Clínico Veterinario	25	25	19	42	100%	76%	76%
Especialización en Nutrición Animal Aplicada	14	14	12	25	100%	86%	86%
Especialización en Producción Animal	12	12	7	12	100%	58%	58%
Especialización en Reproducción Bovina Tropical y Transferencia de Embriones	5	3	3	5	60%	100%	60%
Maestría	3	0	0	3	0%	0%	0%
Maestra en Ciencias Veterinarias	3	0	0	3	0%	0%	0%
Administración y Negocios	34	34	20	272	100%	59%	59%
Pregrado	34	34	20	272	100%	59%	59%
Administración de Empresas	11	11	7	65	100%	64%	64%
Contaduría Publica	2	2	0	24	100%	0%	0%
Economía	0	0	0	7	0%	0%	0%
Finanzas	0	0	0	17	0%	0%	0%
Mercadeo	0	0	0	10	0%	0%	0%
Negocios Internacionales	21	21	13	149	100%	62%	62%
Ciencias de la Salud	753	319	234	1846	42%	73%	31%
Pregrado	743	309	227	1824	42%	73%	31%
Ciencias del Deporte	193	40	34	397	21%	85%	18%
Enfermería	101	90	61	433	89%	68%	60%
Medicina	413	143	105	911	35%	73%	25%
Técnico Profesional en Entrenamiento Deportivo	36	36	27	83	100%	75%	75%
Especialización	2	2	2	6	100%	100%	100%
Especialización en Entrenamiento Deportivo	2	2	2	6	100%	100%	100%
Maestría	8	8	5	16	100%	63%	63%
Maestría en Ciencias del Deporte	8	8	5	16	100%	63%	63%
Ciencias	195	148	121	503	76%	82%	62%
Pregrado	195	148	121	503	76%	82%	62%
Química	36	34	28	146	94%	82%	78%
Química Farmacéutica	159	114	93	357	72%	82%	58%
Ciencias Ambientales e Ingenierías	121	117	89	704	97%	76%	74%

Facultad y Programa	Inscritos	Admitidos	Matriculados Nuevos	Matriculados	% Selectividad *	%Absorción **	%Logro de ingreso***
Pregrado	81	79	59	631	98%	75%	73%
Ciencias Ambientales	0	0	0	48	0%	0%	0%
Ingeniería Agronómica	24	23	14	157	96%	61%	58%
Ingeniería Comercial	29	28	26	150	97%	93%	90%
Ingeniería Geográfica y Ambiental	20	20	16	249	100%	80%	80%
Tecnología en Análisis Ambientales	8	8	3	27	100%	38%	38%
Especialización	30	29	24	47	97%	83%	80%
Especialización en Gestión Social y Ambiental	18	17	14	27	94%	82%	78%
Especialización en Manejo Sostenible de Suelos	12	12	10	21	100%	83%	83%
Especialización en Gestión del Riesgo Climático	0	0	0		0%	0%	0%
Maestría	10	9	6	26	90%	67%	60%
Maestría en Agroforestería Tropical	1	1	0	3	100%	0%	0%
Maestría en Gestión Socioambiental	4	4	4	11	100%	100%	100%
Maestría en Ciencias Ambientales	5	4	2	12	80%	50%	40%
Ciencias Jurídicas, de la Educación y Sociales	42	38	27	172	90%	71%	64%
Pregrado	29	27	18	149	93%	67%	62%
Derecho	24	23	15	137	96%	65%	63%
Licenciatura en Ciencias Naturales y Educación Ambiental	5	4	3	12	80%	75%	60%
Especialización	10	8	6	6	80%	75%	60%
Especialización en Docencia para la Educación Superior	10	8	6	6	80%	75%	60%
Maestría	3	3	3	17	100%	100%	100%
Maestría en Educación Ambiental	3	3	3	17	100%	100%	100%
Total	1.490	968	728	5.059	65%	75%	49%

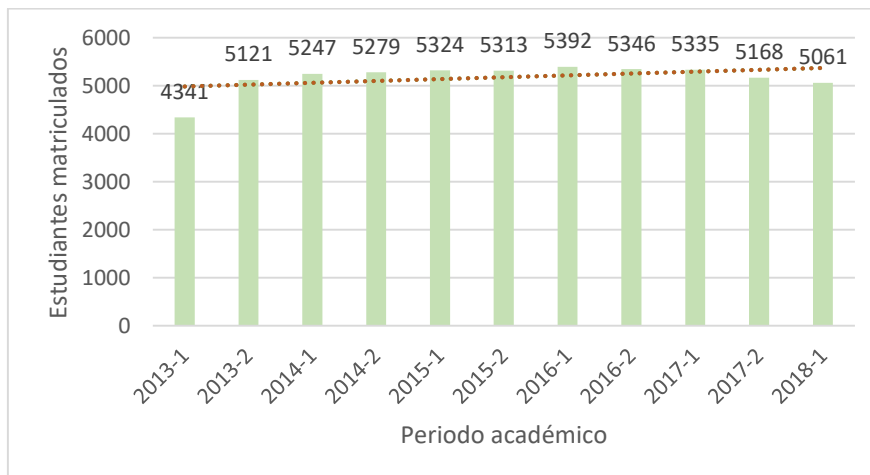
Fuente: Sistema HECAA-SNIES, información 2018-1 con corte de consulta a junio de 2018
Cálculos: Dirección de Planeación y Desarrollo, Coordinación de Análisis Institucional.

*% Selectividad: Porcentaje de estudiantes admitidos frente al total de inscritos.

**% Absorción: Porcentaje de estudiantes matriculados nuevos frente a los admitidos.

***Logro de ingreso: Porcentaje de estudiantes matriculados nuevos frente al total de inscritos.

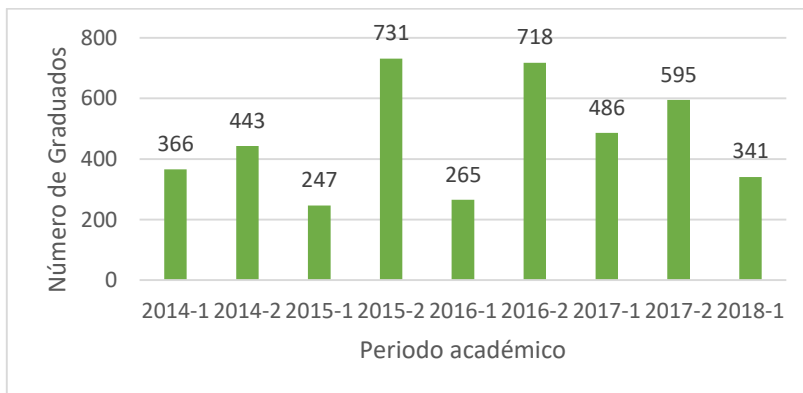
Gráfica No. 2. Evolución de la matrícula en la U.D.C.A 2013-I – 2018-I.



Fuente: Sistema UNIVERSITAS XXI y Sistema HECAA-SNIES
Cálculos: Dirección de Planeación y Desarrollo. Junio de 2018

2.1.3 Graduados

Gráfica No. 3. Graduados Período 2014-I a 2018-I



Fuente: HECAA-SNIES. Graduados en la U.D.C.A por periodo hasta junio de 2018

Tabla 15. Número de graduados en la U.D.C.A 2014-2018-I

GRADUADOS	2014		2015		2016		2017		2018
	I	II	I	II	I	II	I	II	I
TOTAL GRADUADOS POR SEMESTRE	366	443	247	731	265	718	486	595	341

Fuente: HECAA-SNIES. Graduados en la U.D.C.A por periodo hasta junio de 2018

Tabla 16. Graduados por nivel, Facultad y Programa 2018-I

Facultad y Programa	Nivel	Graduados en 2018-I
Administración y Negocios		27
Administración de Empresas	Pregrado	4
Contaduría Pública		2
Economía		2
Finanzas		4
Mercadeo		1
Negocios Internacionales		14
Ciencias		
Química Farmacéutica		14
Ciencias Agropecuarias		93
Medicina Veterinaria	Pregrado	12
Medicina Veterinaria y Zootecnia		5
Zootecnia		1
Especialización en Sanidad Animal	Posgrado	23
Especialización en Epidemiología Veterinaria		1
Especialización en Laboratorio Clínico Veterinario		19
Especialización en Nutrición Animal Aplicada		22
Especialización en Producción Animal		2
Especialización v Reproducción Bovina Tropical y Transferencia de Embriones		8
Ciencias Ambientales e Ingenierías		52
Ciencias Ambientales	Pregrado	11
Ingeniería Agronómica		7
Ingeniería Comercial		6
Ingeniería Geográfica y Ambiental		4
Especialización en Gestión Social y Ambiental	Posgrado	3
Especialización en Manejo Sostenible de Suelos		14
Maestría en Gestión Socioambiental		1
Maestría en Agroforestería Tropical		1
Maestría en Ciencias Ambientales		5
Facultad de Ciencias Jurídicas, de la Educación y Sociales		19
Derecho	Pregrado	7
Especialización en Docencia para la Educación Superior	Posgrado	1
Maestría en Educación Ambiental		11
Ciencias de la Salud		136
Ciencias del Deporte	Pregrado	5

Facultad y Programa	Nivel	Graduados en 2018-I
Enfermería		42
Medicina		72
Técnico Profesional en Entrenamiento Deportivo	Posgrado	15
Especialización en Entrenamiento Deportivo		1
Maestría en Ciencias del Deporte		1
Total general		341

Fuente: HECAA-SNIES. Estudiantes graduados en la U.D.C.A a 2018-I

2.1.4 Profesores

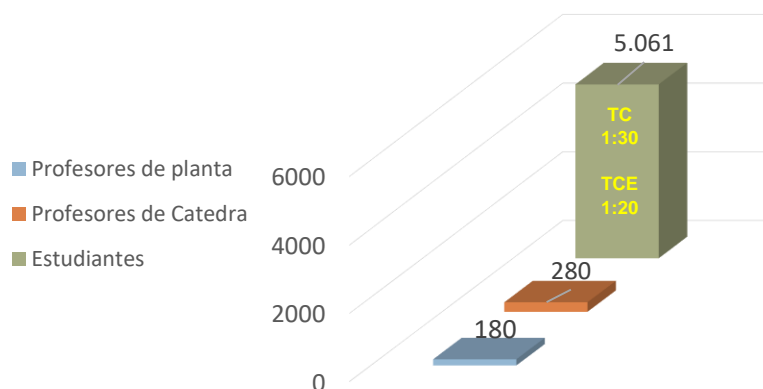
Tabla 17. Nivel de formación profesores por tipo de contratación en la U.D.C.A

Nivel de formación	Dedicación			Total	% por nivel
	Tiempo Completo	Medio Tiempo	Cátedra		
Doctorado	20	0	11	31	7%
Maestría	110	5	119	234	51%
Especialización	20	5	86	111	24%
Profesional	17	3	64	84	18,0%
Total	167	13	280	460	100%
% por dedicación	36%	3%	61%	100%	

Fuente: Dirección de Formación. Junio de 2018

A 2018-I la U.D.C.A, contaba con 180 docentes de planta (TC 167 y MT 13) y 280 de cátedra, los cuales atendieron 5.061 estudiantes en pregrado y posgrado.

Gráfica No. 4. Planta profesoral



Fuente: Sistema HECAA-SNIES, información periodo 2018-I

Tabla 18. Relación Docente / Estudiante 2018-I

Profesores de planta	Profesores de planta		Profesores de Catedra	Estudiantes	Relación profesores de Planta TC/estudiantes	Relación profesores TCE/estudiantes
	TC	MT				
180	167	13	280	5.061	1,30	1,20

Fuente: HECCA-SNIES (MEN). Dirección de Planeación y Desarrollo

2.1.5 Ambientes virtuales de aprendizaje

Tabla 19. Ambientes virtuales de aprendizaje 2018-I

Tipo	Actividad	2018-1
Programas a distancia	Especializaciones	4
Cursos	Cursos totales	88
	Cursos Activos *	58
	Cursos Inactivos **	30
	No. de cursos de acompañamiento a pregrado	88
	Cursos de capacitación	2
Capacitación	Docentes capacitados	17
	Docentes post grados virtuales	10
	Docentes pregrado	7
	Docentes posgrado	0
	Cantidad de estudiantes capacitados	612
	Estudiantes de pregrado	577
	Estudiantes de post grado	35
Tutores virtuales	7	
Estudiantes	N° estudiantes matriculados en los cursos de pregrado ofrecidos a través de la Plataforma Moodle ***	6.383
Objetos Virtuales de Aprendizaje – OVAS	Cantidad OVAs Post grados	33
	Curso de Inducción	8
	Laboratorio clínico	11
	Sanidad animal	8
	Producción animal	5
	Nutrición animal	5
	Cantidad OVAs Pregrados	39
	Informática	7
	Cursos de acompañamiento a pregrado	17
	Bienestar	8
	Inglés	8
	Diplomados	0

Fuente: Dirección de Formación. Centro de Educación Virtual, junio de 2018. A partir de Plataforma Moodle

* Curso activo es aquel que estuvo abierto en el periodo, tenía recursos y actividades de aprendizaje y estudiantes matriculados. La mayoría de cursos activos cuentan con recursos de apoyo (lecturas, presentaciones, videos, manuales, cartillas, etc.), pero estos no se catalogan como Objetos Virtuales de Aprendizaje.

** Curso inactivo es aquel que no estuvo abierto en el periodo, no tenía estudiantes matriculados, pero es un curso que está elaborado y cuenta con actividades y recursos de aprendizaje.

*** Es importante aclarar que el número de matriculados en la plataforma Moodle es mayor que el N° de estudiantes matriculados académicamente debido a que un estudiante puede estar matriculado en más de un curso virtual

2.2 Programa Internacionalización de la Universidad

Tabla 20. Resumen de las principales estadísticas de Internacionalización

1. MOVILIDAD ESTUDIANTIL	
1.1. Saliente (estudiantes U.D.C.A hacia el exterior)	
Modalidad de la movilidad	No.
Semestre Internacional	17
Pasantía Profesional	11
Misión Académica	8
Año Internacional	2
Internado	2
Evento Académico	2
Total Movilidad Saliente de estudiantes 2018 I	42
% beneficiarios de algún programa de becas/ayudas	14%
No. de países de destino de estudiantes en 2018 I	8
No. de programas académicos de pregrado con movilidad estudiantil en el periodo	12
1.2. Entrante (estudiantes extranjeros hacia la U.D.C.A)	
Modalidad de la movilidad	No.
Semestre Universitario	5
Total Movilidad Entrante de estudiantes 2018 I	5
% beneficiarios de algún programa de becas/ayudas directo UDCA	80%
No. de países de origen de estudiantes internacionales en 2018 I	3
No. de programas académicos que recibieron estudiantes internacionales	5
2. MOVILIDAD DE PROFESORES E INVESTIGADORES	
2.1. Entrante (actividades de profesores/investigadores U.D.C.A en el exterior)	
Tipo de actividad principal	No.
Estancia de investigación	8
Asistencia a eventos	3
Asesoría/consultoría	2
Estudios de Doctorado	2
Curso corto/Capacitación	1
Organizador/Coordinador evento	1
Par evaluador	1
Participación en Misión	1
Profesor invitado en evento	1
Total Actividades de Movilidad de profesores UDCA en 2018 I	20
No. de profesores de la U.D.C.A en actividades internacionales	18
No. de países de destino de profesores en 2018 I	11
No. de Facultades con movilidad docente en el periodo	4

2.2. Entrante (profesores/expertos extranjeros visitantes)	
Tipo de actividad principal	No.
Profesor invitado en evento	4
Gestión de Cooperación	1
Total Profesores/Expertos internacionales visitantes 2018 I	5
No. de países de origen de visitantes en 2018 I	3
No. de Facultades anfitrionas de visitantes internacionales	3
% de profesores visitantes provenientes de IES	100%
No. de eventos/actividades en que participaron los visitantes internacionales	5
3. ACTIVIDADES DE INTERNACIONALIZACIÓN EN CASA	
Tipo de actividad/evento	No.
Conferencia/Conversatorio/Foro	11
Reunión Institucional de alto nivel	5
Feria	1
Semana/Muestra Cultural	1
Seminario/Simposio/Taller	1
Total Actividades de Internacionalización en Casa en 2018 I	19
Tipo de actividad según su enfoque o intencionalidad	No.
Generación de oportunidades institucionales/espacios de proyección	10
Enfoque formación disciplinar con visión internacional	6
Enfoque Formación Integral-Competencias globales	3
4. RELACIONES EXTERNAS	
4.1. Convenios internacionales vigentes	
Tipo de convenio	No.
Convenios/Acuerdos Bilaterales	70
Convenios/Acuerdos Multilaterales	4
Total Convenios/Acuerdos Vigentes en 2018 I	74
No. de nuevos convenios suscritos en 2018 I	5
No. de convenios renovados en 2018 I	2
% de convenios con algún grado de actividad efectiva en 2018 I	38%
No. de países socios a través de convenios de colaboración	20
4.2. Membresías a Asociaciones y Redes gestionadas/apoyadas por el DRI	
Afiliaciones vigentes 2018 I	
% de AyRs en que se ocupan cargos de Dirección/Coordinación	30%
% membresías con nivel de actividad "Alto"	60%

2.2.1 Movilidad estudiantil saliente y entrante

Tabla 21. Estudiantes de la UDCA en el exterior 2018-I

#	Nombre	Programa	Institución de Destino	País	Modalidad	Programa Becas/Financiación Externa
1	Alejandro Martínez Naranjo	Ciencias del Deporte	Universidad Católica Silva Henríquez	Chile	Misión Académica	No aplica
2	Ana María Uribe	Veterinaria	Russel Equine Sports Medicine	Estados Unidos	Pasantía Profesional	No aplica
3	Ana María Vargas	Ciencias del Deporte	IFSULDELMINAS	Brasil	Semestre Internacional	No aplica
4	Ana Victoria Carolina	Enfermería	Universidad Autónoma del Estado de México	México	Semestre Internacional	No aplica
5	Andrea Ximena Moreno	Ingeniería Geográfica y Ambiental	Universidad Autónoma del Estado de México	México	Semestre Internacional	No aplica
6	Andrés Felipe Castro	Ingeniería Agronómica	Universidad Federal de Lavras	Brasil	Semestre Internacional	BRACOL
7	Andrés Felipe Vigoya	Ingeniería Geográfica y Ambiental	Universidad Federal do Rio Grande do Sul	Brasil	Semestre Internacional	No aplica
8	Andrey Tovar Rodríguez	Ciencias del Deporte	Universidad Católica Silva Henríquez	Chile	Misión Académica	No aplica
9	Ángela Patricia Páez	Ingeniería Comercial	Instituto Politécnico Nacional	México	Semestre Internacional	No aplica
10	Angie Castañeda Casabuenas	Ciencias del Deporte	Universidad Católica Silva Henríquez	Chile	Misión Académica	No aplica
11	Daniela Andrea Sánchez	MVZ	Universidad Autónoma del Estado de México	México	Pasantía Profesional	No aplica
12	Erika Bello Gómez	Ciencias del Deporte	Universidad Católica Silva Henríquez	Chile	Misión Académica	No aplica
13	Guakhkid Pacheco	MVZ	Fundación Bioparque Teimaikén	Argentina	Pasantía Profesional	No aplica
14	Harol Nicolás Rincón	Ingeniería Agronómica	Universidad Federal de Pelotas	Brasil	Semestre Internacional	Convenio UFPel
15	Jessica Andrea Sierra Vargas	Ingeniería Agronómica	Videxport	México	Pasantía Profesional	No aplica
16	Johan David Montenegro Ramírez	Veterinaria	Universidad Autónoma del Estado de México	México	Semestre Internacional	No aplica
17	Juan David Ángel	Ciencias Ambientales	Universidad de Buenos Aires	Argentina	Semestre Internacional	No aplica
18	Juan Pérez Vargas	Ciencias del Deporte	Universidad Católica Silva Henríquez	Chile	Misión Académica	No aplica
19	Juan Yopasa Villamizar	Ciencias del Deporte	Universidad Católica Silva Henríquez	Chile	Misión Académica	No aplica
20	Julián Garzón Castro	Ciencias del Deporte	Universidad Católica Silva Henríquez	Chile	Misión Académica	No aplica
21	Karen Daniela Sanabria Pinilla	Medicina	Universidad Privada Telesup - I Curso Técnicas de Preparación y Conservación de Material Biológico	Perú	Evento Académico	No aplica

#	Nombre	Programa	Institución de Destino	País	Modalidad	Programa Becas/ Financiación Externa
			para la Enseñanza de la Anatomía			
22	Karen Daniela Sanabria Pinilla	Medicina	Universidad Nacional Federico Villarreal - XV Simposio Iberoamericano de Terminología Anatómica	Perú	Evento Académico	No aplica
23	Laura Juliana Muñoz	Negocios Internacionales	UNIS	Brasil	Semestre Internacional	PAME UDUAL
24	Leidy Camila Beltrán	Ingeniería Geográfica y Ambiental	Universidad Autónoma del Estado de México	México	Semestre Internacional	No aplica
25	Lizeth Paola Betancourt	Derecho	Universidad Nacional de San Luis	Argentina	Semestre Internacional	MACA
26	Manuel Alejandro Martínez Osés	Zootecnia	Granja Porcícola La Mestiza	República Dominicana	Pasantía Profesional	No aplica
27	Natalia Andrea Laiseca	Ingeniería Agronómica	Universidad Autónoma del Estado de México	México	Semestre Internacional	No aplica
28	Oscar Damián Conde García	Derecho	UNIS	Brasil	Semestre Internacional	PAME UDUAL
29	Oscar Téllez Calderón	MVZ	Fundación Bioparque Teimaikén	Argentina	Pasantía Profesional	No aplica
30	Pedro Ángel Nieto Manrique	Medicina	Universidad de Quintana Roo	México	Internado	No aplica
31	Rossi Jeidi Zapata	Enfermería	Universidad Autónoma del Estado de México	México	Semestre Internacional	No aplica
32	Rubén Felipe Bejarano Hernández	Veterinaria	Universidad Federal de Viçosa	Brasil	Pasantía Profesional	No aplica
33	Salomé Satizabal Benítez	Ingeniería Comercial	Instituto Politécnico Nacional	México	Pasantía Profesional	No aplica
34	Sandra Milena Forero	Ingeniería Geográfica y Ambiental	Universidad Federal do Rio Grande do Sul	Brasil	Año Internacional	No aplica
35	Santiago Andrés Rubio	Medicina	Universidad de Quintana Roo	México	Internado	No aplica
36	Sebastián Galvis Rozo	MVZ	Universidad Autónoma del Estado de México	México	Pasantía Profesional	No aplica
37	Sergio Andrés Arias García	Zootecnia	Zoológico de Guayllabamba	Ecuador	Pasantía Profesional	No aplica
38	Sergio Camilo López	Ciencias del Deporte	IFSULDELMINAS	Brasil	Semestre Internacional	No aplica
39	Sharon Hernández Rodríguez	Ciencias del Deporte	Universidad Católica Silva Henríquez	Chile	Misión Académica	No aplica
40	Yeny Paola Maciado Ardila	MVZ	Universidad Autónoma del Estado de México	México	Pasantía Profesional	No aplica
41	Yeraldine Páez	Negocios Internacionales	UNIS	Brasil	Año Internacional	PAME UDUAL
42	Zaira Camila Portela Rivera	Ciencias del Deporte	IFSULDELMINAS	Brasil	Semestre Internacional	No aplica

Fuente: Sistema Estadístico de Información sobre Internacionalización-SEIN, corte enero 1 a junio 30 de 2018
Dirección de Relaciones Internacionales

Tabla 22. Estudiantes internacionales 2018-I

#	Nombre	Institución de origen	País de origen	Programa Anfitrión	Modalidad	Medio/Esquema	Tipo de Beca / Ayuda directa UDCA
1	Ana Caroline Da Cruz	Universidad Federal de Lavras	Brasil	Administración de Empresas	Semestre académico	BRACOL	Amplia
2	Bruna Caroline Rodríguez	UNIS	Brasil	Ingeniería Agronómica	Semestre académico	PAME UDUAL	Amplia
3	Camila Fernanda Bilbao Llacure	Universidad Austral de Chile	Chile	Ingeniería Geográfica y Ambiental	Semestre académico	Alianza del Pacífico	No aplica
4	Sugeidi San Juanita Siaz	Universidad Autónoma de Tamaulipas	México	Ciencias Ambientales	Semestre académico	MACMEX	Amplia
5	Susane Martineli	Universidad Federal de Pelotas	Brasil	Negocios Internacionales	Semestre académico	Convenio UFPel	Parcial

Fuente: Sistema Estadístico de Información sobre Internacionalización-SEIN, corte enero 1 a junio 30 de 2018
Dirección de Relaciones Internacionales

2.2.2 Movilidad docente saliente y entrante

Profesores extranjeros en la U.D.C.A

Tabla 23. Profesores extranjeros en la U.D.C.A 2018-I

#	Nombre	Institución de origen	Tipo de institución	País	Tipo de Actividad principal realizada	Evento/Proyecto	Programa /Dependencia anfitriona	Medio por que vino	Duración en días
1	Alejandro Rodríguez Magaña	Universidad Panamericana Sede Guadalajara	IES	México	Gestión de Cooperación	Visita para establecimiento de colaboración y firma de convenio	Ingeniería Comercial	Invitación Directa	1
2	Omar Vera Muñiz	Universidad Peruana de Ciencias Aplicadas	IES	Perú	Profesor Visitante Evento	Conferencia "Las RRII en el Sudeste Asiático"	Derecho	Relación de par	1
3	Oscar Guzmán Vargas	Universidad de Guadalajara	IES	México	Profesor Visitante Evento	Foro Apadrinamiento Humedal Guaymaral	Ciencias Ambientales	Convenio	1
4	Nuria Viñas Querol	Colegi Oficial de Metges de Barcelona	IES	España	Profesor Visitante Evento	I Congreso Internacional Colombia libre del maltrato animal	Ciencias Agropecuarias	Convenio	3
5	Salvador García Ruvalcaba	Universidad de Guadalajara	IES	México	Profesor Visitante Evento	Día Mundial del Medio Ambiente-Conferencia en Educación Ambiental para el Desarrollo Sostenible	Ciencias Ambientales	Convenio	1

Fuente: Sistema Estadístico de Información sobre Internacionalización-SEIN, corte enero 1 a junio 30 de 2018 - Dirección de Relaciones Internacionales

Participación y Movilidad Internacional de Profesores e Investigadores de la U.D.C.A

Tabla 24. Movilidad internacional de profesores e investigadores

# de actividad	Nombre del profesor	Programa	Objeto principal de la actividad internacional	Nombre de la Actividad/Programa en el que participó	Institución de acogida	País
1	Adonái Alejandro Amaya	Ciencias Agropecuarias-Zootecnia	Estancia de investigación	Pasantía Doctoral	Universidad de Edimburgo	Escocia
2	Andrés Gutiérrez	Medicina	Asistencia a eventos	VIII International Symposium of Helicobacter Pylori Infection and Gastric Cancer	National Cáncer Institute	Brasil
3	Camilo Arturo Peraza González	Ciencias Ambientales	Asistencia a eventos	3° Premio Buenas Practicas FIOCU	Oficina de Cooperación Universitaria	España
4	Catalina Avendaño	Ciencias Agropecuarias-Veterinaria	Estudios de Doctorado	Sustentación de Tesis de Doctorado	Universidad de Zaragoza	España
5	Cheyron Eloina Castellanos Sánchez	Ciencias	Estancia de investigación	Realización de estancia doctoral	Universidad de Jaén	España
6	Daniel Ernesto Vicente Pérez	Química	Estancia de investigación	Realización de estancia doctoral	Universidad de Jaén	España
7	Daniel Ricardo Izquierdo Peña	Ciencias	Estancia de investigación	Realización de estancia doctoral	Universidad de Jaén	España
8	Giovanna Meza Barreto	Ciencias Exactas y Naturales	Estancia de investigación	Realización de estancia doctoral	Universidad de Jaén	España
9	Henry Mavisoy	Maestría en Agroforestería Tropical	Asistencia a eventos	Curso Internacional de Diseño de Agropaisajes Sostenibles	Universidad de Yale	Estados Unidos
10	Iván Herrera	Ingeniería Geográfica	Estancia de investigación	Estancia de investigación	Universidad de Jaén	España
11	Jorge Torres Vanegas	Ciencias Agropecuarias	Asesoría/consultoría	Nacional de Caballos Higueyanos	Preespectrum	Estados Unidos
12	Jorge Torres Vanegas	Ciencias Agropecuarias	Asesoría/consultoría	Exposición Paso Fino		República Dominicana
13	Kenyi Javier Calderón Díaz	Ciencias	Estancia de investigación	Realización de estancia doctoral	Universidad de Jaén	España
14	Leonardo Roa	Ciencias Agropecuarias-MVZ	Par evaluador	Par evaluador acreditación ARCUSUR	Universidad Nacional de Asunción	Paraguay
15	Luis Hernando Estupiñan	Ciencias Ambientales	Estudios de Doctorado	Pasantía Doctoral	Corporación para la Investigación, Capacitación y Apoyo Técnico	Ecuador

# de actividad	Nombre del profesor	Programa	Objeto principal de la actividad internacional	Nombre de la Actividad/Programa en el que participó	Institución de acogida	País
					para el Manejo de Ecosistemas Tropicales, ECOPAR	
16	Marco Tulio Espinosa	Ciencias Ambientales	Organizador/Coordinador evento	Quinta Reunión Presencial del Consorcio Latinoamericano y Caribeño para la Gestión Sostenible de Residuos Sólidos	Universidad Autónoma del Estado de Morelos	México
17	Natalia Reyes	Ciencias Agropecuarias-Veterinaria	Estancia de investigación	Estancia en cirugía y ortopedia en pequeños animales	Universidad de Bristol	Inglaterra
18	Néstor Ordoñez Saavedra	Deportes	Profesor invitado en evento	Seminario Internacional de Deporte y Educación Física	Universidad Austral de Chile	Chile
19	Néstor Ordoñez Saavedra	Deportes	Participación en Misión	Misión Académica	Universidad Católica Silva Henríquez	Chile
20	Oscar Luis Pyszcsek	Maestría en Gestión Socioambiental	Curso corto/Capacitación	Curso "Resiliencia urbana y cambio climático global en ciudades latinoamericanas"	Universidad Nacional de Córdoba	Argentina

Fuente: Sistema Estadístico de Información sobre Internacionalización-SEIN, corte enero 1 a junio 30 de 2018
Dirección de Relaciones Internacionales

2.2.3 Internacionalización en casa

Tabla 25. Acciones de internacionalización en casa. 2018-I

#	Acción/Actividad	Tipo	País objeto de la acción / País de origen de la acción	Connotación/Intencionalidad Objetiva	Dependencia(s) Organizadora(s)	Lugar de realización
1	Café Poema: Objetivos de Desarrollo Sostenible	Semana/Muestra Cultural	Global	Enfoque Formación Integral-Competencias globales	DRI	En el campus
2	Charla: ¿Quiere saber cómo estudiar becado en Alemania?	Conferencia/Conversatorio/Foro	Alemania	Generación de oportunidades institucionales/espacios de proyección	DRI	En el campus
3	Conversatorio: poesía para la construcción de la paz y la reconciliación (conciencia ODS)	Conferencia/Conversatorio/Foro	Argentina, España, México, Uruguay, Colombia	Enfoque Formación Integral-Competencias globales	DRI	En el campus
4	Stand Informativo Grasshoper Internacional-Difusión del convenio interinstitucional	Feria	Varios	Generación de oportunidades institucionales/espacios de proyección	DRI	En el campus
5	Visita Embajadora de Nicaragua	Reunión Institucional de alto nivel	Nicaragua	Generación de oportunidades institucionales/espacios de proyección	Rectoría	En el campus
6	Estudia, Vive y Trabaja en Rusia Coodext	Conferencia/Conversatorio/Foro	Rusia	Generación de oportunidades institucionales/espacios de proyección	DRI	En el campus
7	Visita Universidad Panamericana	Reunión Institucional de alto nivel	México	Generación de oportunidades institucionales/espacios de proyección	Ingeniería Comercial	En el campus
8	Conferencia: Las relaciones internacionales con el Sudeste Asiático	Conferencia/Conversatorio/Foro	Perú	Enfoque formación disciplinar con visión internacional	Derecho	En el campus
9	Reunión Definición de plan de Acción UDCA-Inkemia	Reunión Institucional de alto nivel	España, Brasil	Generación de oportunidades institucionales/espacios de proyección	DRI, Ciencias	En el campus

#	Acción/Actividad	Tipo	País objeto de la acción / País de origen de la acción	Connotación/Intencionalidad Objetiva	Dependencia(s) Organizadora(s)	Lugar de realización
10	Reunión de gestión de cooperación con la Universidad Peruana de Ciencias Aplicadas	Reunión Institucional de alto nivel	Perú	Generación de oportunidades institucionales/espacios de proyección	Deportes	En el campus
11	Reunión UDCA-Consorcio PRISME	Reunión Institucional de alto nivel	Canadá	Generación de oportunidades institucionales/espacios de proyección	DRI-Ingeniería Agronómica	En el campus
12	Conferencia Magistral con investigador experto en el área de análisis financiero de sistemas productivos integrados de La Empresa Brasileira de Investigaciones Agropecuarias EMBRAPA	Conferencia/Conversatorio/Foro	Brasil	Enfoque formación disciplinar con visión internacional	Maestría en Agroforestería Tropical	En el campus
13	Conferencia Magistral con investigador experto en el área de modelación y simulación con sistemas dinámicos aplicados a la agroforestería del Instituto Nacional de Investigaciones Espaciales INPE	Conferencia/Conversatorio/Foro	Brasil	Enfoque formación disciplinar con visión internacional	Maestría en Agroforestería Tropical	En el campus
14	Segundo Seminario Internacional de Negocios: Colombia en Paz y Sostenible	Conferencia/Conversatorio/Foro	Indonesia, Centroamérica, Colombia	Enfoque Formación Integral-Competencias globales	FAN	Fuera del campus
15	I Congreso Internacional Colombia libre del maltrato animal	Seminario/Simposio/Taller	España	Enfoque formación disciplinar con visión internacional	Ciencias Agropecuarias	En el campus
16	Gestión ambiental, el caso de Guadalajara (en Foro Apadrinamiento Humedal Guaymaral)	Conferencia/Conversatorio/Foro	México	Enfoque formación disciplinar con visión internacional	Ciencias Ambientales	En el campus
17	Día Mundial del Medio Ambiente-Conferencia en Educación Ambiental para el Desarrollo Sostenible	Conferencia/Conversatorio/Foro	México	Enfoque formación disciplinar con visión internacional	Ciencias Ambientales	En el campus

#	Acción/Actividad	Tipo	País objeto de la acción / País de origen de la acción	Connotación/Intencionalidad Objetiva	Dependencia(s) Organizadora(s)	Lugar de realización
18	Charla Estudia, Vive y Trabaja en el exterior	Conferencia/Conversatorio/Foro	Varios	Generación de oportunidades institucionales/espacios de proyección	DRI	En el campus
19	Prácticas Empresariales en el exterior	Conferencia/Conversatorio/Foro	Varios	Generación de oportunidades institucionales/espacios de proyección	DRI	En el campus

Fuente: Sistema Estadístico de Información sobre Internacionalización-SEIN, corte enero 1 a junio 30 de 2018 - Dirección de Relaciones Internacionales

2.2.4 Relaciones externas

Tabla 26. Convenios internacionales vigentes

PAÍS	INSTITUCIÓN	CARRERAS QUE APLICAN	FIRMA	OBJETO DEL CONVENIO	VIGENCIA	TIPO DE CONVENIO
ALEMANIA	Ministerio de Educación, Ciencia y Arte del Estado libre de Baviera (StMBW), Baylat y Asociación Colombiana de Universidades, ASCUN - Programa de Movilidad BAYLAT-ASCUN-	Maestrías del área de las Ciencias Ambientales e Ingenierías	17 de marzo de 2016 (<i>adhesión: noviembre de 2017</i>)	Establecer un programa de cooperación académica y científica en el nivel de Maestría, en las áreas de interés común entre ambas regiones	Cinco años renovables automáticamente	Multilateral
ARGENTINA Y MÉXICO	Consejo Interuniversitario Nacional, CIN-Asociación Nacional de Universidades e Instituciones de Educación Superior de la República de México, ANUIES Asociación Colombiana de Universidades, ASCUN. -Programa de Intercambio Latinoamericano, PILA- (reemplaza MACA y MACMEX)	Depende de la oferta académica de la Universidad de destino y siempre que sea signataria del convenio (esquema de ayudas para la movilidad de estudiantes, profesores e investigadores)	Septiembre de 2017 (<i>adhesión: abril de 2018</i>)	Facilitar la movilidad estudiantil y profesoral entre universidades colombianas miembros de ASCUN y universidades argentinas y mexicanas, mediante el otorgamiento de becas-auxilio para cubrir gastos de alojamiento y alimentación durante un período académico. Este convenio multilateral, reemplaza a los programas MACA y MACMEX	Indefinido	Multilateral
ARGENTINA	Universidad Argentina Kennedy www.kennedy.edu.ar	Administración, Contaduría, Derecho, Finanzas, Ingeniería Comercial, Mercadeo, Negocios, Química, QF	26 de septiembre de 2001	Impulsar el desarrollo de la cooperación cultural y educativa, en las áreas docentes y de investigación.	25 de septiembre de 2016 Clausula de Renovación automática cada 2 años	Bilateral

PAÍS	INSTITUCIÓN	CARRERAS QUE APLICAN	FIRMA	OBJETO DEL CONVENIO	VIGENCIA	TIPO DE CONVENIO
ARGENTINA	Universidad de Buenos Aires (Facultad de Agronomía) www.agro.uba.ar	Ingeniería Agronómica y Ciencias Ambientales	12 de septiembre de 2008	Facilitar la movilidad estudiantil entre los estudiantes de la facultad de Ingeniería agronómica de ambas instituciones	12 de septiembre de 2017	Bilateral
ARGENTINA	Universidad de Congreso www.ucongreso.edu.ar	Administración, Ciencias Ambientales, Contaduría, Derecho, Economía, Finanzas, Ingeniería Comercial, Ingeniería Geográfica, Negocios	07 de junio de 2004	Facilitar y desarrollar el intercambio de personal docente y de investigación y de alumnos de grado y de postgrado entre ambas instituciones	indefinido	Bilateral
ARGENTINA	Universidad de Morón www.unimoron.edu.ar	Administración, Derecho, Economía, Enfermería, Finanzas, Ingeniería Agronómica, Ingeniería Comercial, Medicina, Mercadeo, Negocios, Química, QF	15 de noviembre de 2011	Programa internacional de intercambio recíproco entre ambas universidades, que permita la movilidad de estudiantes de pregrado para la realización de estudios parciales y pasantías universitarias	14 de noviembre de 2020	Bilateral
ARGENTINA	Universidad Nacional de La Plata www.unlp.edu.ar	Administración, Contaduría, Derecho, Economía, Enfermería, Finanzas, Ingeniería Agronómica, Ingeniería Comercial, Medicina, M.V.Z., Negocios, Química, QF, Veterinaria, Zootecnia	8 de noviembre de 2004	Promover el desarrollo y difusión de la educación y la cultura a nivel general entre ambas instituciones, y en particular el desarrollo de la enseñanza superior y la investigación científica y tecnológica	8 de noviembre de 2019 Clausula de Renovación automática cada 5 años	Bilateral
ARGENTINA	Universidad Nacional de Río Negro www.unrn.edu.ar	Administración, Economía, Ciencias Ambientales, Contaduría, Ingeniería Agronómica, Ingeniería Comercial, Ingeniería Geográfica, Mercadeo, M.V.Z., Negocios, Veterinaria	10 de enero de 2012	Promover un mayor entendimiento de las múltiples perspectivas que requieren las cuestiones internacionales y promover las adecuadas competencias de los estudiantes que vivirán y trabajarán en mundo cada vez más interdependiente.	09 de enero de 2017. Cláusula de renovación automática cada 5 años	Bilateral

PAÍS	INSTITUCIÓN	CARRERAS QUE APLICAN	FIRMA	OBJETO DEL CONVENIO	VIGENCIA	TIPO DE CONVENIO
ARGENTINA	Universidad Nacional del Litoral www.unl.edu.ar	Administración, Ciencias Ambientales, Contaduría, Derecho, Economía, Finanzas, Ingeniería Agronómica, Ingeniería Geográfica, M.V.Z., Química, Veterinaria, Zootecnia	16 de junio de 2003	Fortalecer las relaciones interinstitucionales y promover la integración de los subsistemas de educación superior de Argentina y Colombia	Indefinido	Bilateral
ARGENTINA	Universidad Blas Pascal www.ubp.edu.ar	Ciencias Ambientales, Ingeniería Comercial, Ingeniería Geográfica, Negocios	24 de mayo de 2012	Promover el desarrollo y difusión de la educación y la cultura a nivel general entre ambas instituciones, y en particular el desarrollo de la enseñanza superior y la investigación científica y tecnológica	23 de mayo de 2017 Clausula de renovación automática cada 5 año	Bilateral
ARGENTINA	Universidad Nacional del Sur www.uns.edu.ar	Derecho, Contaduría, Ingeniería Agronómica, Ciencias Ambientales, Química Medicina, Enfermería, Administración de Empresas	Abril de 2018	Establecer y desarrollar relaciones de cooperación internacional entre ambas Instituciones mediante la colaboración académica, científica y cultural	Abril de 2023	Bilateral
BOLIVIA	Universidad Tecnológica Privada de Santacruz www.utepsa.edu	Ingeniería Comercial, Contaduría, Administración de Empresas, Comercio Internacional, Derecho	03 de mayo de 2018	Establecer y desarrollar relaciones de cooperación internacional entre ambas Instituciones mediante la colaboración académica, científica y cultural,	03 de mayo de 2023 Renovación automática cada 5 años	Bilateral

PAÍS	INSTITUCIÓN	CARRERAS QUE APLICAN	FIRMA	OBJETO DEL CONVENIO	VIGENCIA	TIPO DE CONVENIO
BRASIL	Grupo Coímbra de Universidades Brasileñas - <i>Convenio GCUB/ASCUN - Programa de Movilidad BRACOL</i>	Depende de la oferta académica de la Universidad de destino y siempre que sea signataria del convenio (esquema de becas estudiantiles solo aplica para semestres universitarios de pregrado)	2012 (<i>adhesión: febrero de 2013</i>)	Facilitar la movilidad estudiantil entre universidades colombianas miembros de ASCUN y universidades brasileñas que pertenecen al GCUB mediante el otorgamiento de becas-auxilio para gastos de alojamiento y alimentación durante un periodo académico	Indefinido	Multilateral
BRASIL	Universidad Federal de Rio Grande do Sul www.ufrgs.br	Administración, Ingeniería Agronómica, Ingeniería Comercial, Ingeniería Geográfica, Química, Enfermería, Medicina Veterinaria, MVZ, Zootecnia	14 de enero de 2014	Promover el interés de las actividades de enseñanza y de investigación de ambas instituciones; y desarrollar una amplia y eficaz colaboración científica - académica en temas de interés común.	13 de enero de 2019. Cláusula de renovación cada 5 años prorrogables mediante término adicional y recibida con notificación previa de 6 meses	Bilateral
BRASIL	Universidad Federal de Viçosa www.ufv.br	Administración, Ciencias Ambientales, Ciencias del Deporte, Contaduría, Derecho, Economía, Ingeniería Agronómica, Ingeniería Comercial, Ingeniería Geográfica, M.V.Z., Química, Veterinaria, Zootecnia	31 de enero de 2011	Promover la investigación conjunta en las áreas de la ciencia, tecnología y enseñanza, así como establecer entre ellas una estricta cooperación e intercambio para la mejor realización de sus altas finalidades	31 de enero de 2016. Cláusula de Renovación automática cada 5 años	Bilateral
BRASIL	Universidad Federal de Minas Gerais www.ufmg.br	Administración, Ciencias Ambientales, Ciencias del Deporte, Contaduría, Derecho, Economía, Enfermería, Finanzas, Ingeniería Agronómica, Ingeniería Comercial, Ingeniería Geográfica, Medicina, M.V.Z., Negocios, Química, Veterinaria, Zootecnia	01 de marzo de 2007	Promover la investigación conjunta, en las áreas de las ciencias, tecnología, y enseñanza, así como establecer cooperación e intercambio	01 de marzo de 2017. Cláusula de Renovación automática cada 5 años	Bilateral

PAÍS	INSTITUCIÓN	CARRERAS QUE APLICAN	FIRMA	OBJETO DEL CONVENIO	VIGENCIA	TIPO DE CONVENIO
BRASIL	Universidad Federal de Pelotas www.ufpel.br	Administración, Ciencias del Deporte, Derecho, Economía, Enfermería, Ingeniería Agronómica, Ingeniería Comercial, Ingeniería Geográfica, Medicina, M.V.Z., Química, QF, Veterinaria, Zootecnia	25 de marzo de 2011	Apoyar la cooperación para movilidad académica de los estudiantes en la enseñanza universitaria y la investigación. El convenio contempla el otorgamiento de un auxilio a dos (2) estudiantes por año por un monto de US\$250 mensuales, como apoyo para su manutención	25 de marzo de 2016. Cláusula de Renovación automática cada 5 años	Bilateral
BRASIL	Universidad Federal de Santa Catarina www.ufsc.br	Administración, Ciencias Ambientales, Ciencias del Deporte, Contaduría, Economía, Enfermería, Finanzas, Ingeniería Agronómica, Ingeniería Comercial, Ingeniería Geográfica, Medicina, Negocios, Química, QF, Zootecnia	22 de noviembre de 2010	Fomentar la movilidad de profesores, estudiantes, pasantes e investigadores; realizar seminarios y encuentros académicos que fomenten las áreas técnicas y científicas de ambas instituciones	22 de noviembre de 2016. Cláusula de Renovación cada 2 años, previa comunicación escrita con 60 días de anticipación por alguna de las partes	Bilateral
BRASIL	Universidad Federal de Mato Grosso www.ufmt.br	Administración, Ciencias Ambientales, Contaduría, Derecho, Economía, Mercadeo, Enfermería, Ingeniería Agronómica, Ingeniería Comercial, Ingeniería Geográfica, Medicina, MVZ, Química, Veterinaria, Zootecnia	24 de junio de 2012	Promover la investigación conjunta en las áreas de la ciencia, tecnología y enseñanza, así como establecer entre ellas una estricta cooperación e intercambio para la mejor realización de sus altas finalidades	23 de junio de 2017 Clausula de Renovación automática cada 5 años	Bilateral
BRASIL	Universidad de Sao Paulo / Facultad de MVZ www.fmvz.usp.br	Medicina Veterinaria, MVZ	01 noviembre de 2012	Cooperación académica en las áreas de medicina veterinaria y zootecnia a fin de promover el intercambio docente/ investigadores/ estudiantes de posgrado y de pregrado y miembros del equipo técnico administrativo de las respectivas universidades.	31 de octubre de 2017 Clausula de Renovación automática cada 5 años	Bilateral

PAÍS	INSTITUCIÓN	CARRERAS QUE APLICAN	FIRMA	OBJETO DEL CONVENIO	VIGENCIA	TIPO DE CONVENIO
BRASIL	Universidad Federal de Ouro Preto www.ufop.br/	Administración, Ciencias Ambientales, derecho, ingeniería geográfica, medicina, Química, QF,	3 de Octubre de 2014	Fomentar la movilidad de profesores, estudiantes, e investigadores que fomenten las áreas técnicas y científicas de ambas instituciones	Indefinido	Bilateral
BRASIL	UNIS	Derecho, Negocios, Administración de empresas, Enfermería y Ciencias del Deporte	2015	Promover la cooperación en áreas de mutuo interés, conscientes de que la cooperación entre ambas instituciones promoverá el desarrollo de la investigación y otras actividades académicas y culturales	Indefinido	Bilateral
BRASIL	Instituto federal de Educação, Ciência e Tecnologia Sul de Minas Gerais IFSULDEMINAS www.ifsuldeminas.edu.br	Ciencias del Deporte, M.V.Z., Veterinaria, Zootecnia	16 de Abril de 2013	Desarrollar la cooperación científica, cultural y educativa, contribuyendo a la integración de actividades y programa de investigación de interés común de la enseñanza en los niveles de grado y posgrado	16 de Abril de 2018, podrá ser prorrogado según mutuo acuerdo	Bilateral
CANADÁ	Bureau de Cooperation Interuniversitaire-BCI (antes CREPUQ)- Asociación Colombiana de Universidades, ASCUN (7 Universidades en Québec) - Programa de Intercambio de Estudiantes BCI/ASCUN -	Depende de la Universidad de destino - ver detalle por universidad <i>(Sólo aplica para Semestres Universitarios)</i>	28 de noviembre de 1997 <i>(adhesión: 1998)</i>	Convenio entre CREPUQ y ASCUN, al que se adhirió la UDCA, para facilitar la movilidad de estudiantes de pregrado y postgrado para la realización de estudios parciales entre las universidades de la Península de Quebec, Canadá, y las Universidades miembro de ASCUN	Indefinido	Multilateral

PAÍS	INSTITUCIÓN	CARRERAS QUE APLICAN	FIRMA	OBJETO DEL CONVENIO	VIGENCIA	TIPO DE CONVENIO
CHILE	Universidad de Los Lagos www.ulagos.cl	Administración, Ciencias Ambientales, Contaduría, Enfermería, Ingeniería Comercial, Ingeniería Geográfica, M.V.Z. (acuicultura), Zootecnia (acuicultura)	4 de diciembre de 2001	Fortalecer las relaciones interinstitucionales y promover la integración de los subsistemas de educación superior en Chile y en Colombia	Indefinido	Bilateral
CHILE	Universidad Austral de Chile www.uach.cl	Administración, Derecho, Economía, Enfermería, Ingeniería Agronómica, Ingeniería Comercial, Ingeniería Geográfica, Medicina, M.V.Z., Química, QF, Veterinaria	Febrero 9 de 2005	Promover el desarrollo y difusión de la educación y la cultura a nivel general entre ambas instituciones, y en particular el desarrollo de la enseñanza superior y la investigación científica y tecnológica	Febrero 9 de 2020 Clausula de Renovación cada 5 años, previa comunicación escrita con 90 días de anticipación por alguna de las partes	Bilateral
CHILE	Universidad Católica de la Santísima Concepción www.ucsc.cl	Contaduría, Derecho, Educación, Enfermería, Ingeniería Comercial, Medicina	Noviembre 12 de 2014	Establecer bases de mutua cooperación entre ambas instituciones para la realización de actividades académicas, docentes, investigativas, de difusión de la cultura y extensión de servicios en todas aquellas áreas de interés recíproco	Noviembre 11 de 2019. Cláusula de renovación mediante acta suscrita por las partes antes de su vencimiento	Bilateral
CHILE	Universidad Viña del Mar www.uvm.cl	Ingeniería Agronómica, Enfermería, Derecho, Contaduría, Ingeniería Comercial, Negocios Internacionales, Ciencias Ambientales, Ingeniería Geográfica.	05 de diciembre de 1991	Convenio Marco para promover la cooperación, el intercambio y la realización de proyectos y actividades conjuntas para la consolidación de la educación, la ciencia y la tecnología	Indefinido	Bilateral
CUBA	Universidad de Matanzas "Camilo Cienfuegos" www.umcc.cu	Ciencias del Deporte, Ingeniería Agronómica, M.V.Z., Veterinaria, Zootecnia	6 de febrero de 2004	Fomentar actividades de intercambio y cooperación que abarcarán todas las ramas de la ciencia y de la cultura en las que ambas instituciones cumplen sus fines de Educación superior.	6 de febrero de 2019	Bilateral

PAÍS	INSTITUCIÓN	CARRERAS QUE APLICAN	FIRMA	OBJETO DEL CONVENIO	VIGENCIA	TIPO DE CONVENIO
CUBA	Universidad de Ciego de Avila www.unica.cu	Ingeniería Agronómica, M.V.Z., Veterinaria, Zootecnia	3 de febrero de 2004	Establecer las bases de una cooperación recíproca, en la promoción y realización de actividades de interés común, tales como intercambios en el ámbito académico y estudiantil, proyectos de investigación, intercambio de información, y otras que sean pertinentes y de interés para ambas instituciones	Indefinido	Bilateral
CUBA	Universidad Agraria de La Habana, UNAH www.isch.edu.cu	Ingeniería Agronómica, M.V.Z., Veterinaria, Zootecnia	2 de febrero de 2001	Promover relaciones de cooperación interinstitucional entre ambas universidades, especialmente en la coordinación de proyectos de investigación y desarrollo tecnológico, maestrías y doctorados, cursos de formación y pasantía	Indefinido	Bilateral
CUBA	Instituto Superior de Cultura Física "Manuel Fajardo" www.inder.co.cu	Ciencias del Deporte	5 de mayo de 2004	Promover el desarrollo y difusión de la educación y la cultura a nivel general entre ambas instituciones, y en particular el desarrollo de la enseñanza superior y la investigación científica y tecnológica	Indefinido	Bilateral
ECUADOR	Universidad Agraria del Ecuador www.uagraria.edu.ec	Ingeniería Agronómica, Ingeniería Geográfica, M.V.Z., Veterinaria, Zootecnia	11 de septiembre de 2007	Promover el desarrollo y difusión de la educación y la cultura a nivel general entre ambas instituciones, y en particular el desarrollo de la enseñanza superior y la investigación científica y tecnológica	10 de septiembre de 2016. Cláusula de Renovación automática cada 5 años	Bilateral
ECUADOR	Universidad Internacional del Ecuador www.uide.edu.ec	Negocios Internacionales, Administración, Derecho, Ingeniería Comercial, Medicina	2006	Promover la colaboración académica, científica y cultural	Indefinido	Bilateral

PAÍS	INSTITUCIÓN	CARRERAS QUE APLICAN	FIRMA	OBJETO DEL CONVENIO	VIGENCIA	TIPO DE CONVENIO
EL SALVADOR	Universidad Salvadoreña Alberto Masferrer www.usam.edu.sv	Administración, Contaduría, Derecho, Enfermería, Medicina, Mercadeo, M.V.Z., Química, QF, Veterinaria, Zootecnia	Noviembre 6 de 1997	Ampliar y profundizar las relaciones científico técnicas. Impulsar y auspiciar la formación de pregrado y postgrado, que coadyuven al avance científico técnicos de sus graduandos como son las funciones de docencia, investigación y extensión.	Indefinido	Bilateral
ESPAÑA	Universidad de las Palmas de Gran Canaria www.ulpgc.es	Administración, Ciencias del Deporte, Derecho, Economía, Enfermería, Ingeniería Comercial, Medicina, M.V.Z., Negocios, Química, Veterinaria,	13 de julio de 2005	Promover relaciones de cooperación interinstitucional entre ambas universidades, especialmente en la coordinación de proyectos de investigación y desarrollo tecnológico, maestrías y doctorados, cursos de formación y pasantía	13 de julio de 2020. Cláusula de Renovación automática cada 5 años	Bilateral
ESPAÑA	Universidad de Castilla-La Mancha www.uclm.es	Administración, Ciencias Ambientales, Ciencias del Deporte, Derecho, Economía, Ingeniería Agronómica, Ingeniería Comercial, Ingeniería Geográfica, Enfermería, Medicina, Negocios, Química, QF, M.V.Z., Zootecnia	1 de junio de 2011	<u>Convenio marco</u> que contempla la realización de actividades de movilidad académica de estudiantes, docentes e investigadores, proyectos conjuntos de I+D, programas conjuntos, asesoría para el fortalecimiento de la gestión institucional y eventos conjuntos. <u>Convenio específico</u> para el acompañamiento por parte de la Universidad de Castilla-La Mancha en el proceso de Acreditación Institucional de la UDCA	4 años. 1 de junio de 2016. Cláusula de prórroga hasta por un año más.	Bilateral
ESPAÑA	Universidad de La Rioja www.unirioja.es	Administración, Derecho, Enfermería, Ingeniería Agronómica, Ingeniería Comercial, Química, Zootecnia	6 de julio de 2011	<u>Convenio marco</u> que contempla la realización de actividades de movilidad académica de estudiantes, docentes e investigadores, proyectos conjuntos de I+D, programas conjuntos, asesoría para el fortalecimiento de la gestión institucional y eventos conjuntos.	5 de julio de 2016 Cláusula de Renovación automática cada 5 años.	Bilateral

PAÍS	INSTITUCIÓN	CARRERAS QUE APLICAN	FIRMA	OBJETO DEL CONVENIO	VIGENCIA	TIPO DE CONVENIO
				<u>Convenio específico</u> para el acompañamiento por parte de la Universidad de Castilla-La Mancha en el proceso de Acreditación Institucional de la UDCA		
ESPAÑA	Universidad de León www.unileon.es	Administración, Ciencias Ambientales, Ciencias del Deporte, Derecho, Economía, Finanzas, Ingeniería Agronómica, Ingeniería Comercial, Ingeniería Geográfica, Mercadeo, M.V.Z., Veterinaria, Zootecnia	15 de octubre de 2004	Establecer cooperación técnica entre ambas instituciones, el desarrollo de programas conjuntos, el fortalecimiento del contacto directo y colaboración entre ambas partes de manera que les permita coordinar esfuerzos y colaboración entre ambas partes.	16 de octubre de 2019. Cláusula de Renovación automática cada 5 años	Bilateral
ESPAÑA	Universidad de Cadiz www.uca.es	Administración, Ciencias del deporte, Medicina, Enfermería, Derecho, Ciencias ambientales, Química, ingeniería comercial, Mercadeo.	25 de septiembre de 2012	Establecer cooperación en materia de investigación, extensión, y enseñanza, aplicada al desarrollo de sus áreas académicas e investigativas y determina las modalidades de esta cooperación.	Indefinido	Bilateral
ESPAÑA	Institut Nacional d' Educació Física de Catalunya www.inefc.cat	Ciencias del Deporte	20 marzo de 2015	Posibilitar vías de colaboración en aspectos de formación, actualización científica y especialización.	8 de mayo de 2020. Cláusula de renovación automática por periodo de un año.	Bilateral
ESPAÑA	Universidad de Sevilla www.us.es	Administración, Contaduría, Derecho, Economía, Educación, Enfermería, Finanzas, Ingeniería Agronómica, Ingeniería Comercial, Medicina, Mercadeo, Química, QF	8 de marzo de 2016	intercambiar sus experiencias y personal en los campos de la docencia, la investigación y la cultura, dentro de aquellas áreas en las cuales tengan interés manifiesto	8 de marzo de 2019. Renovable automáticamente cada tres años	Bilateral

PAÍS	INSTITUCIÓN	CARRERAS QUE APLICAN	FIRMA	OBJETO DEL CONVENIO	VIGENCIA	TIPO DE CONVENIO
ESPAÑA	Universidad de Valladolid www.uva.es	Administración, enfermería, Ingeniería Geográfica, Química,, Medicina, Derecho, Ingeniería Comercial,, Ingeniería agronómica, Ciencias Ambientales.	15 de diciembre de 2012	<u>Convenio marco</u> que contempla la realización de actividades de movilidad académica de estudiantes, docentes e investigadores, proyectos conjuntos de I+D, programas conjuntos, asesoría para el fortalecimiento de la gestión institucional y eventos conjuntos. <u>Convenio específico</u> para el acompañamiento por parte de la Universidad de Castilla-La Mancha en el proceso de Acreditación Institucional de la UDCA	14 de noviembre de 2016 Clausula de Renovación automática cada 5 años	Bilateral
ESPAÑA	Universitat Politècnica de Valencia www.upv.es	Ciencias Ambientales, Ingeniería geográfica,	20 febrero de 2014	Fomentar el intercambio de experiencias y personal en los campos de la docencia, la investigación y la cultura en general, dentro de aquellas áreas en las cuales ambas tengan interés manifiesto	19 de febrero de 2018. Cláusula de Renovación cada 4 años, previo acuerdo de las partes.	Bilateral
ESPAÑA	Universidad de Jaén www.ujaen.es	Ciencias ambientales, Derecho, Educación, Enfermería, Ingeniería geográfica, Química, Administración	15 de mayo de 2015	Desarrollar la publicación de trabajos de investigación sobre temas de mutuo interés para ambas instituciones en temas de interés común, y articular sistemas de prestación mutua de servicios.	14 de mayo de 2016 renovable por periodo indefinido a no ser que una de las partes notifique su deseo de no continuar con él	Bilateral
ESPAÑA	Universidad de Granada www.ugr.es	Ciencias Ambientales	2006	Desarrollar la colaboración interinstitucional a través de la investigación el trabajo en red y el desarrollo de proyectos conjuntos de docencia	Indefinido	Bilateral

PAÍS	INSTITUCIÓN	CARRERAS QUE APLICAN	FIRMA	OBJETO DEL CONVENIO	VIGENCIA	TIPO DE CONVENIO
ESPAÑA	Universidad de Sevilla www.us.es	Química, Medicina, Enfermería, Medicina, Derecho, Administración Economía y Finanzas, Ing. Agrícola,	8 de marzo de 2015	Promover el desarrollo y difusión de la educación entre ambas instituciones, y en particular el desarrollo de la enseñanza superior y la investigación científica y tecnológica	tres años, con cláusula de renovación automática	Bilateral
ESPAÑA	Universidad Rey Juan Carlos www.urjc.es	Administración de empresas, economía, mercadeo, Contaduría, derecho, ciencias Ambientales, Química, Enfermería, Medicina.	6 de diciembre de 2013	Desarrollar líneas de colaboración entre las dos instituciones, en beneficio de ambas (...) mediante el desarrollo de actividades y proyectos concretos.	5 de diciembre de 2017. Cláusula de renovación automática cada 4 años.	Bilateral
ESPAÑA	Universidad de Málaga www.uma.es	Administración de empresas Economía, Finanzas y Contabilidad, Derecho Enfermería Medicina, ciencias Ambientales, Química;	Junio de 2016	Desarrollar la cooperación y promover el entendimiento entre las partes a través de actividades definidas de colaboración	27 de junio de 2021	Bilateral
ESPAÑA	Universidad Internacional de la Rioja www.unir.es	Administración de Empresas, Derecho, Finanzas y Contabilidad	Enero de 2018	Colaboración académica y científica para la promoción de la enseñanza y las actividades de docencia, investigación y extensión de la que se deriven beneficios recíprocos de naturaleza académica, administrativa y tecnológica que se pueda traducir a acuerdos específicos.	Enero de 2019	Bilateral
ESTADOS UNIDOS	East Tennessee State University / Bill Gatton College Of Pharmacy www.etsu.edu/pharmacy	Química y Química Farmacéutica	17 de julio de 2013	Promover el desarrollo y difusión de la educación entre ambas instituciones, y en particular el desarrollo de la enseñanza superior y la investigación científica y tecnológica, propias de la química.	16 de julio de 2018	Bilateral
ESTADOS UNIDOS	Mississippi State University www.msstate.edu	Administración de empresas, Medicina, Enfermería, Derecho, Contaduría, Ingeniería	17 de marzo de 2016	Cooperación en la investigación y la educación y el intercambio de profesores y estudiosos de investigación para tales fines. Intercambio de materiales educativos y culturales de interés mutuo para ambas	17 de marzo 2021. Para renovación deben ponerse de acuerdo las partes	Bilateral

PAÍS	INSTITUCIÓN	CARRERAS QUE APLICAN	FIRMA	OBJETO DEL CONVENIO	VIGENCIA	TIPO DE CONVENIO
ESTADOS UNIDOS	Universidad de Kentucky www.uky.edu	Química, Administración de Empresas, Zootecnia, Economía, Contaduría, Ingeniería Geográfica y Ambiental, Ciencias Ambientales, Ingeniería Agronómica,	08 de mayo de 2017	Intercambio de personal docente, investigador, administrativo, estudiantes de pregrado y posgrado. Proyectos en conjunto de investigación, docencia o formación, intercambio de publicaciones materiales académicos y otra información	08 de mayo de 2022 Renovación automática	Bilateral
GUATEMALA	Universidad del Valle de Guatemala www.uvg.edu.gt	Administración, Ingeniería Agronómica, Ingeniería Geográfica, Química, QF	27 de mayo de 2002	Establecer cooperación en materia de investigación, extensión, y enseñanza, aplicada al desarrollo de sus áreas académicas e investigativas y determina las modalidades de esta cooperación.	27 de mayo de 2017, la de Renovación automática cada 5 años	Bilateral
ITALIA	Università degli Studi di Napoli Parthenope www.uniparthenope.it	Administración, Ciencias Ambientales, Ciencias del Deporte, Economía, Finanzas, Ingeniería Comercial, Ingeniería Geográfica, Negocios	22 de octubre de 2010	Promover relaciones de cooperación interinstitucional entre ambas universidades, especialmente en la coordinación de proyectos de investigación y desarrollo tecnológico, maestrías y doctorados, cursos de formación y pasantía	22 de octubre de 2020. Cláusula de Renovación automática cada 5 años	Bilateral
MÉXICO	Universidad Autónoma del Estado de México www.uaemex.mx	Ingeniería agronómica, Ciencias Ambientales, Ciencias del Deporte, Administración, Mercadeo, Contaduría, Derecho, Negocios Internacionales, Enfermería, Ingeniería Geográfica, Medicina, Medicina Veterinaria, MVZ, Química.	12 de noviembre de 2010	Establecer cooperación técnica entre ambas instituciones, el desarrollo de programas conjuntos, el fortalecimiento del contacto directo y colaboración entre ambas partes de manera que les permita coordinar esfuerzos y colaboración entre ambas partes.	12 de noviembre de 2018, Clausula de Renovación cada 4 años, previa comunicación escrita con 90 días de anticipación por alguna de las partes	Bilateral

PAÍS	INSTITUCIÓN	CARRERAS QUE APLICAN	FIRMA	OBJETO DEL CONVENIO	VIGENCIA	TIPO DE CONVENIO
MÉXICO	Universidad Nacional Autónoma de México, UNAM www.unam.mx	Todas	19 de enero de 2001	Colaborar entre las partes en los campos de la docencia, la investigación, la extensión y difusión de la cultura y los servicios de apoyo técnicos y tecnológicos	Indefinido	Bilateral
MÉXICO	Instituto Politécnico Nacional www.ipn.mx	Enfermería, Ciencias Ambientales, QF, Ingeniería Comercial, contaduría, economía, Administración, negocios internacionales, medicina, ingeniería geográfica	30 de abril de 2013	Establecer las bases mediante las cuales, las partes realizarán actividades de cooperación académicas, a través de proyectos de investigación, intercambio de investigadores y estudiantes y participación conjunta en programas académicos, en áreas de interés común	29 de abril de 2018. Se requiere evaluación del convenio para renovación.	Bilateral
MÉXICO	Centro Universitario de fútbol y Ciencias del Deporte - "Club Pachuca"	Ciencias del deporte	9 de Julio de 2013	Impulsar el conocimiento en las áreas de nutrición deportiva, hidratación, medicina del deporte, preparación deportiva, administración del deporte y actividad física, gestión deportiva e intercambio deportivo, así como movilidad e intercambio estudiantil.	8 de julio de 2018 (5 años) Cláusula de prórroga, previo acuerdo entre las partes.	Bilateral
MÉXICO	Universidad Autónoma de Yucatán, UADY www.uady.mx	Ciencias Ambientales, Ciencias del Deporte, Contaduría, Derecho, Economía, Educación, Enfermería, Finanzas, Ingeniería Agronómica, Ingeniería Comercial, Ingeniería Geográfica, Medicina, Mercadeo, MVZ, Negocios Internacionales, Química, QF, Veterinaria, Zootecnia	10 de diciembre 2013	Promover el entendimiento académico internacional, académico y cultural, así como, para mejorar las oportunidades educativas de sus estudiantes	9 de diciembre de 2018, Se renueva con exposición de motivos de las partes	Bilateral

PAÍS	INSTITUCIÓN	CARRERAS QUE APLICAN	FIRMA	OBJETO DEL CONVENIO	VIGENCIA	TIPO DE CONVENIO
MÉXICO	Universidad de Guadalajara - Centro Universitario de la Costa Sur www.cucsur.udg.mx	Ciencias Ambientales, Ingeniería Agronómica, Administración de Empresas, Contaduría, Derecho, Enfermería, Negocios Internacionales, Ingeniería Geográfica	29 de octubre de 2014	Promover el desarrollo y difusión de la educación y la cultura a nivel general entre ambas instituciones, y en particular el desarrollo de la enseñanza superior y la investigación científica y tecnológica	28 de octubre de 2019 Clausula de Renovación automática cada 5 años	Bilateral
MÉXICO	Universidad Tecnológica de Tula Tepeji www.uttt.edu.mx	<i>(solo semestres universitarios: V y VI en los siguientes programas)</i> Ciencias Ambientales, Contaduría, Finanzas, Ingeniería Agronómica y Mercadeo <i>(semestres universitarios de V a X en:)</i> Ingeniería Comercial, Negocios	28 de julio de 2014	Promover el desarrollo y difusión de la educación y la cultura a nivel general entre ambas instituciones, y en particular el desarrollo de la enseñanza superior y la investigación científica y tecnológica	28 de julio de 2019 Clausula de Renovación automática cada 5 años	Bilateral
MÉXICO	Universidad de Quintana Roo www.uqroo.mx	Ciencias Ambientales, Derecho, Economía, Enfermería, Finanzas, Ingeniería Comercial. Medicina	11 de junio de 2015	Establecer bases y mecanismos de colaboración entre ambas instituciones para lograr el máximo aprovechamiento de sus recursos humanos, materiales y financieros en el desarrollo conjunto de proyectos, programas, acuerdos y otras acciones de interés y beneficio mutuo, en las áreas académicas, científicas y de Investigación, que serán acordados mediante convenios específicos que se celebren de conformidad con la normativa vigente para ambas partes.	10 de junio de 2020. Cláusula de renovación por acuerdo previo entre ambas partes.	Bilateral
MÉXICO	Universidad del Centro de México www.ucem.edu.mx	Ciencias del deporte, Derecho, Mercadeo, Ingeniería Comercial	22 de marzo de 2012	Promover el desarrollo y difusión de la educación y la cultura a nivel general entre ambas instituciones, y en particular el desarrollo de la enseñanza superior y la investigación científica y tecnológica	21 de marzo de 2017. Cláusula de Renovación automática cada 5 años	Bilateral

PAÍS	INSTITUCIÓN	CARRERAS QUE APLICAN	FIRMA	OBJETO DEL CONVENIO	VIGENCIA	TIPO DE CONVENIO
MÉXICO	Universidad Cuauhtemoc www.ucslp.edu.mx	Administración de Empresas, Derecho, Comercio Internacional, Contaduría	05 de octubre de 2017	Promover el desarrollo y difusión de la educación y la cultura a nivel general entre ambas instituciones, y en particular el desarrollo de la enseñanza superior y la investigación científica y tecnológica	04 de octubre de 2019	Bilateral
PERÚ	Universidad Ricardo Palma www.urp.edu.pe	Administración de empresas, contabilidad, finanzas, ingeniería comercial, MV, Derecho, Medicina, Enfermería	30 de septiembre de 2014	Establecer y desarrollar mecanismos e instrumentos de mutua colaboración y beneficio, sumando esfuerzos y recursos disponibles a efectos de brindar un mejor servicio a la comunidad	29 de septiembre de 2019. Cláusula de renovación previo acuerdo de las partes.	Bilateral
PERÚ	Universidad Privada de Tacna www.upt.edu.pe	Administración de Empresas, Ingeniería Comercial, Negocios	2016	Aunar esfuerzos para desarrollar programas de investigación, asesoría, capacitación y difusión en temas de competencia que contribuyan a difundir el conocimiento especializado y la generación de espacios de reflexión común	2021. Renovable automáticamente cada 5 años	Bilateral
PERÚ	Universidad Nacional de Huancavélica www.unh.edu.pe	Enfermería, Ingeniería Agronómica, Administración de Empresas, Cs Ambientales, Derecho, Contaduría, Zootecnia	7 julio de 2014	Promover el desarrollo y difusión de la educación y la cultura a nivel general entre ambas instituciones, y en particular el desarrollo de la enseñanza superior y la investigación científica y tecnológica	6 de julio de 2019 Clausula de Renovación automática cada 5 años	Bilateral

PAÍS	INSTITUCIÓN	CARRERAS QUE APLICAN	FIRMA	OBJETO DEL CONVENIO	VIGENCIA	TIPO DE CONVENIO
POLONIA	Akademia Polonijna W Czesochowa www.ap.edu.pl	Administración, Economía, Enfermería, Ingeniería Agronómica (biotecnología), Ingeniería Comercial, Negocios	08 de junio de 2006	Fomentar la movilidad de docentes para realizar estudios de especialización, fomentar la movilidad de estudiantes.	25 de marzo de 2019. Cláusula de Renovación automática cada 5 años	Bilateral
PORTUGAL	Instituto Superior de Ciencias de la Educación http://www.isce.pt/	Educación	20 de enero de 2017	Promover el desarrollo y difusión de la educación y la cultura a nivel general entre ambas instituciones, y en particular, el desarrollo de la enseñanza superior y la investigación científica y tecnológica	20 de enero de 2022. Cláusula de Renovación automática cada 5 años	Bilateral
PORTUGAL	Universidad de Coimbra www.uc.pt	Ciencias del Deporte	25 de agosto de 2017	Intercambiar experiencias sobre la preparación de especialistas en el campo de la actividad física y de deporte.	25 de agosto de 2021. Cláusula de Renovación automática cada 5 años	Bilateral
REINO UNIDO	British Council Colombia www.britishcouncil.co	Todas	18 de junio de 2018	Aunar esfuerzos para fortalecer los procesos de internacionalización de la universidad, a través de estrategias de bilingüismo y desarrollo profesoral	Indefinido	Bilateral

PAÍS	INSTITUCIÓN	CARRERAS QUE APLICAN	FIRMA	OBJETO DEL CONVENIO	VIGENCIA	TIPO DE CONVENIO
UCRANIA	Universidad Nacional de Educación Física y el Deporte www.uni-sport.edu.ua	Ciencias del Deporte	20 de junio de 2002	Intercambiar experiencias sobre la preparación de especialistas en el campo de la actividad física y de deporte.	20 de junio de 2017. Cláusula de Renovación cada 5 años, a no ser que alguna de las partes con 6 meses de anticipación al vencimiento manifieste lo contrario	Bilateral
URUGUAY	Universidad de la Empresa www.ude.edu.uy	Administración, Ingeniería Agronómica, Ingeniería Comercial, Mercadeo, M.V.Z., Negocios, Zootecnia	25 de noviembre de 2010	Fomentar y promover el desarrollo y difusión de la educación y la cultura a nivel a general entre ambas instituciones, y en particular, el desarrollo de la enseñanza superior y la investigación científica y tecnológica.	24 de noviembre de 2020. Cláusula de Renovación cada 5 años, a no ser que alguna de las partes con 6 meses de anticipación al vencimiento manifieste lo contrario	Bilateral

Fuente: Sistema Estadístico de Información sobre Internacionalización-SEIN, corte enero a junio 30 de 2018 - Dirección de Relaciones Internacionales

2.2.5 Membresías, asociaciones y redes institucionales internacionales

Tabla 27. Membresías, asociaciones y redes institucionales internacionales

Organización		Año de inicio de membresía	Tipología	Cobertura Geográfica	Existe Rol de Dirección/ Coordinación actual	Nivel de actividad en periodo
Asociación de Universidades de América Latina y el Caribe para la Integración – AUALCPI	<ul style="list-style-type: none"> · Miembro del Comité Organizador de la Décima Cátedra Latinoamericana y Caribeña de Integración que se realizó en el mes de septiembre · Una (1) convocatoria en el marco del Programa de Movilidad con América Latina para la generación de ponencias de estudiantes de la UDCA/Internacionales para el VIII Premio Gabriel Betancur Mejía · Una (1) convocatoria interna para oferta de pasantías en la Categoría Profesores e Investigadores para actividades en 2018II · Liderazgo de la UDCA como sede permanente y patrocinador de AUALCPI 	1993 (miembro fundador)	Asociación	América Latina y el Caribe	SI	Alto
Unión de Universidades de América Latina y Caribe – UDUAL	<ul style="list-style-type: none"> · Movilidad de tres (3) estudiante saliente y uno (1) entrante a través del Programa Académico de Movilidad Estudiantil–PAME · Participación en VII Asamblea Extraordinaria de la UDUAL, en México · Participación en Blog Red DELUNI y actualización de la información UDCA para el inventario de la red · Aporte a red DELUNI con elaboración de instrumento online para fase II del inventario de experiencias de vinculación de las universidades al Desarrollo Local · Presentación de Propuesta Observatorio de Buenas Prácticas de la FAN en encuentro de la red sobre Vinculación de la Universidad al Desarrollo Local-DELUNI, en congreso Universidad 2018 en Cuba · Participación en la programación del Canal Universitario de la UDUAL · Participación en 6º Premio Nuevas Miradas en la Televisión 	1999	Asociación	América Latina y el Caribe	NO	Alto

Organización		Año de inicio de membresía	Tipología	Cobertura Geográfica	Existe Rol de Dirección/ Coordinación actual	Nivel de actividad en periodo
Organización Universitaria Interamericana – OUI	<ul style="list-style-type: none"> · Liderazgo en la Vicepresidencia de la Región Colombia de la OUI y Secretaría Ejecutiva Regional · Liderazgo en compromiso de realizar CAEI 2019 en Bogotá. Miembro del Comité Organizador; Gestión para firma de convenio CAEI-ASCUN y para contratación de Coordinadora General · Organización de dos (2) Asambleas Regionales con alta asistencia · Coordinación de reuniones de la Secretaría General de la OUI en visita a Bogotá en marzo · Construcción de un lugar web para el Banco de Buenas Prácticas de Gestión Institucional de la OUI Colombia · Coordinación del Espacio de Movilidad Virtual en Educación Superior, EMOVIES, Capítulo Colombia; adhesión de 11 IES y portafolio de cursos virtuales para intercambio a partir de 2019-I; tres (3) reuniones virtuales del EMOVIES · Gestión de proceso regional para la elección de nuevas autoridades 2017-2019 · Cuatro (4) reuniones del grupo central del CAEI 2019 · Una (1) convocatoria interna para presentación de ponencias para el Congreso Internacional de Conocimiento e Innovación, Ciki 2018; una (1) propuesta seleccionada por los organizadores · Una (1) convocatoria interna para el II Premio de Modelos Educativos Innovadores; cuatro (4) buenas prácticas institucionales y una (1) seleccionada y postulada para el concurso · Elaboración de cuatro (4) Boletines informativos de la Región Colombia 	2005	Asociación	Las Américas	SI	Alto
Asociación Universitaria Iberoamericana de Postgrado – AUIP	<ul style="list-style-type: none"> · Cuatro (4) convocatorias internas para el Programa de Movilidad entre universidades AUIP · Participación en Asamblea General de la AUIP en España 	2010	Asociación	Iberoamérica	NO	Medio

Organización		Año de inicio de membresía	Tipología	Cobertura Geográfica	Existe Rol de Dirección/ Coordinación actual	Nivel de actividad en periodo
	<ul style="list-style-type: none"> · Seis (6) profesores de la UDCA en pasantía de investigación en la Universidad de Jaén, en el marco del Postgrado Iberoamericano en Ciencias con esa institución · Ocho (8) comunicaciones específicas dirigidas a toda la comunidad UDCA sobre los diferentes programas de la asociación 					
Red Universia	<ul style="list-style-type: none"> · Difusión de información sobre capacitación y emprendimiento · Participación en Foro preparativo del IV Encuentro Internacional de Rectores de Universia · Participación en IV Encuentro Internacional de Rectores de Universia, en Salamanca, España · Participación en portal del empleo de Universia 	2006	Red	Iberoamérica	NO	Alto
Asociación Latinoamericana de Escuelas y Facultades de Medicina – ALAFEM	<ul style="list-style-type: none"> · Intercambio de información sobre educación médica en la región y sobre avances del documento sobre ese tema 	2016	Asociación	América Latina y el Caribe	NO	Bajo
Asociación Latinoamericana de Escuelas y Facultades de Enfermería – ALADEFE	<ul style="list-style-type: none"> · Intercambio de información sobre currículos y docencia 	2010	Asociación	América Latina y el Caribe	NO	Bajo
Alianza de Redes Iberoamericanas de Universidades por la Sustentabilidad y el Ambiente – ARIUSA	<ul style="list-style-type: none"> · Consolidación del Observatorio de Sustentabilidad en la Educación Superior-OSES · Organización del III Foro Latinoamericano de Universidades y Sustentabilidad, que se realizará en el segundo semestre de 2018 · Invitación como miembro del Grupo de Expertos en Educación Superior y Desarrollo Sostenible de GUNI (Red Global de Universidades por la Innovación) · Renovación de convenio con Programa de las Naciones Unidas para el Medio Ambiente, para el desarrollo de actividades conjuntas para promover el compromiso ambiental de las universidades latinoamericanas 	2010 (miembro fundador)	Red	Iberoamérica	SI	Alto

Organización		Año de inicio de membresía	Tipología	Cobertura Geográfica	Existe Rol de Dirección/ Coordinación actual	Nivel de actividad en periodo
	<ul style="list-style-type: none"> · Elaboración de artículo sobre Educación Superior y Desarrollo Sostenible para publicación de GUNI sobre los ODS · Lanzamiento de la convocatoria para artículos de la revista AMBIENS 					
International Association of Exchanges for Technical Experience - IAESTE	<ul style="list-style-type: none"> · Participación en Encuentro Anual de Coordinadores IAESTE en Ibagué · Dos (2) plazas intercambiadas en conferencia anual. Otras tres (3) plazas ofertadas en convocatoria abierta. 	1997	Asociación	Mundial	NO	Alto
Red Colombiana para la Internacionalización de la Educación Superior – RCI	<ul style="list-style-type: none"> · Entrega de la Coordinación del Nodo Bogotá a nuevos responsables · Una (1) reunión del Observatorio de Internacionalización de la Educación Superior-ObIES 	1996 (miembro fundador)	Red	Colombia	SI	Bajo

Fuente: Sistema Estadístico de Información sobre Internacionalización-SEIN, corte a junio 30 de 2018 - Dirección de Relaciones Internacionales

2.3 Programa: capacidades investigativas para el desarrollo humano sostenible

2.3.1 Grupos de investigación y proyectos

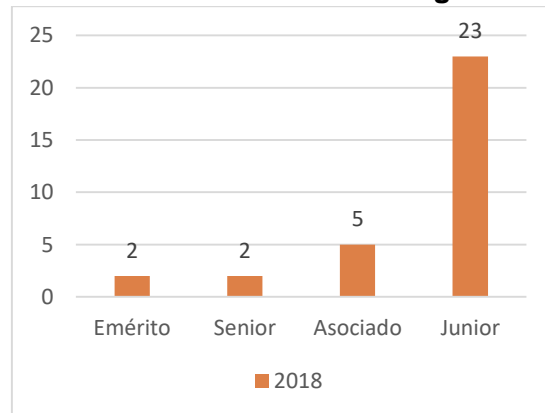
Tabla 28. Grupos de Investigación

Nombre	Categoría 2017
Producción Agrícola Sostenible	A1
Grupo de Investigación en Ciencia Animal	A
Cuidado de la Salud y Desarrollo Sostenible	B
Investigaciones Geográficas para el Desarrollo Territorial	B
Grupo de Investigaciones Biomédicas y de Genética Humana Aplicada - GIBGA	C
Saber y Práctica en Enfermería	C
Ciencias del Deporte y la Actividad Física	C
Sostenibilidad Ambiental	C
Grupo Red "Universidad y Ambiente" GRUA	C
Productos Naturales UDCA	C
Compensación con Justicia Social	C
Estilos de pensamiento y estilos de aprendizaje	C
Derecho, Justicia y Ambiente - GIDEJAM	No Reconocido

Fuente: Dirección de Investigación y Gestión del Conocimiento.
Informe de resultados convocatoria 781 Colciencias

2.3.2 Profesores investigadores y semilleros

Gráfica No. 5. Profesores investigadores



Fuente: Dirección de Investigación y Gestión del Conocimiento.
Informe de resultados convocatoria 781 Colciencias

Tabla 29. Relación de profesores reconocidos como pares por SNCT a 2018-I

No.	Facultad-Dependencia	Investigador	Categoría
1	Ciencias	Rubén Torrenegra	Emérito
2	Ingeniería	Ingeborg Zenner	Emérito
3	Ciencias	Yosslen Aray	Senior
4	Vicerrectoría General	Jairo Téllez Mosquera	Senior
5	Ciencias de la Salud	Jairo Fernández Ortega	Asociado
6	Ciencias de la salud	Andrés Camargo Sánchez	Asociado
7	Ciencias de la salud	Rodrigo Sarmiento	Asociado
8	Ciencias de la salud	Yobany Quijano	Asociado
9	Ciencias Agropecuarias	Darwin Andrés Moreno Pérez	Asociado
10	Ciencias de la Salud	Ruth Vivian Barreto	Junior
11	Ciencias de la Salud	Martín Bayona	Junior
12	Ciencias de la Salud	Rosa Coral Ibarra	Junior
13	Ciencias de la Salud	Vilma Cenit Fandiño	Junior
14	Ciencias de la Salud	Juan Francisco Gálvez	Junior
15	Ciencias de la Salud	Andrés Julián Gutiérrez	Junior
16	Ciencias de la Salud	Samuel Osorio	Junior
17	Ciencias de la Salud	Julián Sánchez Castillo	Junior
18	Ciencias Agropecuarias	Laura Alexandra Romero	Junior
19	Ciencias de la salud	Gina Méndez Callejas	Junior
20	Ciencias	Sergio Andrei Cuervo	Junior
21	Ciencias Agropecuarias	Carolina Gallego	Junior
22	Ciencias Agropecuarias	Yasser Yohan Lenis	Junior
23	Ciencias Agropecuarias	Gabriel Tafur Gómez	Junior
24	Ingeniería	Grace Andrea Rojas	Junior
25	Ingeniería	Fernando Peña Baracaldo	Junior
26	Ingeniería	Oscar Luis Pyszczeck	Junior
27	Administración y Negocios	Luis Carlos Narváez	Junior
28	Ciencias Ambientales	Loreta Rosselli	Junior
29	Ciencias Ambientales	Orlando Sáenz	Junior
30	Ciencias de la Educación	Bertha Velásquez	Junior
31	Ciencias Agropecuarias	Carlos Alberto Chaves Velásquez	Junior
32	Ciencias Jurídicas, de la Educación y Sociales	Gustavo Adolfo Ortega Guerrero	Junior

Fuente: Dirección de Investigación y Gestión del Conocimiento. Junio 30 de 2018

Tabla 30. Profesores en proyectos de investigación

Facultad	2018-1
Administración y Negocios	2
Ciencias	7
Ciencias Agropecuarias	4
Ciencias Ambientales e Ingenierías	10
Ciencias de la Salud	8
Ciencias Jurídicas, de la Educación y Sociales	1
Total	32

Fuente: Dirección de Investigación y Gestión del Conocimiento. Junio 30 de 2018

Tabla 31. Semilleros de investigación y participantes activos

Facultad	2018-1		
	Semilleros	Estudiantes	Docentes
Administración y Negocios	5	27	8
Ciencias	1	1	1
Ciencias Agropecuarias	7	75	9
Ciencias Ambientales e Ingenierías	13	125	25
Ciencias de la Salud	3	78	16
Ciencias Jurídicas, de la Educación y Sociales	2	27	2
Total	31	333	61

Fuente: Dirección de Investigación y Gestión del Conocimiento. Junio 30 de 2018

2.3.3 Publicaciones y eventos

Tabla 32. Publicaciones de investigación en revistas indexadas y no indexadas

Tipo de publicaciones	2018-1
Revista Internacional Indexada	22
Revista Internacional No Indexada	1
Revista Nacional Indexada	4
Revista Nacional No Indexada	0
Total	27

Fuente: Dirección de Investigación y Gestión del Conocimiento. Junio 30 de 2018.
A partir de Plataforma Universitas XXI, Plataforma Scienti

Tabla 33. Publicaciones de la U.D.C.A en 2018-1

Título	ISNN	Autor(es)
Contribución al conocimiento de la vegetación de las sabanas de Casanare (Colombia)	0123-4226	Luz Piedad Romero-Duque, Francisco Castro-Lima, Ángela Rentería-Mosquera
El entorno de la ciudad, un asunto de relaciones. Caso Bogotá – Colombia	0123-4226	Adriana Posada Arrubla, José Ricardo Olarte Riaño
El servicio de agua potable para uso residencial en Colombia	0123-4226	Hugo Briseño Ramírez, Jessica Rubiano Moreno
El tiempo en el cuidador del paciente con cáncer, un abordaje cualitativo.	1794-9831	Andrés Camargo Sánchez, Helia Lised Pachón Rodríguez, Diana Paola Gutiérrez Díaz de Azevedo, Wilson Andrés Parra Chico, Carmen Lucia Niño Cardozo
Evaluación de los factores de competitividad empresarial en el Departamento del Vaupés, Colombia	2007-2120	Fernando Sánchez Sánchez

Fuente: Dirección de Investigación y Gestión del Conocimiento. Junio 30 de 2018

Tabla 34. Proyectos de Investigación activos

Facultad	2018-1
Administración y Negocios	2
Ciencias Ambientales e Ingenierías	9
Ciencias	6
Ciencias Jurídicas, de la Educación y Sociales	1
Ciencias de la Salud	8
Ciencias Agropecuarias	2
Total	28

Fuente: Dirección de Investigación y Gestión del Conocimiento. 30 de junio de 2018
A partir de información de Plataforma Scienti.

Tabla 35. Participación en eventos de investigación

Tipo de evento	2018-1	
	No. de eventos	Participantes
Nacional	5	6
Internacional	4	4
Total	9	10

Fuente: Dirección de Investigación y Gestión del Conocimiento. Junio 30 de 2018.
A partir de Plataforma Universitas XXI, Plataforma Scienti

2.4. Programa Interacción y proyección social para mejores condiciones de vida.

Tabla 36. Servicios de extensión prestados por la U.D.C.A durante 2018-I

Facultad	Servicio	Descripción del Servicio	No. de beneficiarios
Ciencias Jurídicas, de la Educación y Sociales	Consultorio jurídico	Orientar mediante los procesos de docencia y proyección social de la universidad de ciencias aplicadas y ambientales U.D.C.A., la práctica en la formación jurídica, investigación y proyección profesional de los estudiantes	58 Personas

Facultad	Servicio	Descripción del Servicio	No. de beneficiarios
		de los últimos cuatro (4) semestres del programa de derecho, para proveerlos de las habilidades y competencias cognitivas, interpretativas y comunicativas, adecuadas para el ejercicio responsable de la profesión de abogado(a) mediante el servicio social que prestan en aras de garantizar la eficaz asistencia jurídica a la comunidad.	
Ciencias Agropecuarias	Clínica Veterinaria U.D.C.A	Ofrecer servicios de consulta, cirugía, hospitalización, procedimientos, vacunación y más a pequeñas especies y grandes especies.	830 atenciones pacientes (animales)
	Laboratorio clínico veterinario	Servicio de diagnóstico	430 pacientes (animales)
	Laboratorio histopatología	Servicio de diagnóstico	330 Personas
	Laboratorio de nutrición	Servicio de diagnóstico	330 Personas

Fuente: Dirección de Proyección Social y Extensión, según lo reportado en SNIES para 2018-1

Tabla 37. Educación continuada ofertada en 2018-I y participantes

Facultad	Nombre	No. de horas ofertadas	Tipo de educación continuada	Participantes
Administración y negocios	Diplomado en propiedad horizontal	20	Diplomado	26
Ciencias agropecuarias	Seminario de fisiología animal y humana	48	Seminario	600
Ciencias ambientales e ingenierías	Seminario internacional de Agroforestería	22	Seminario	65
	Degradación de suelos por erosión y salinización.	48	Curso taller	20
Ciencias de la salud	Curso soporte vital avanzado	150	Curso	17

Fuente: Dirección de Proyección Social y Extensión, según lo reportado en SNIES para 2018-I

Tabla 38. Consultorías realizadas en 2018-I

Facultad	Nombre del proyecto	Entidad aliada o contratante	Municipio	Objetivos del proyecto
Ciencias Agropecuarias	Evaluación de la inclusión picolinato de cromo en dientas de porcinos	BIOTECNO	Tocancipá	Analizar el efecto del Picolinato de Cromo en la ganancia de peso, rendimiento en canal.

Fuente: Dirección de Proyección Social y Extensión, según lo reportado en SNIES para 2018-I

Tabla 39. Proyecto de Emprendimiento 2018-I

Facultad	Entidad aliada o contratante	Objetivos	Beneficiados
Administración y Negocios	Jóvenes emprendedores	Convocar y premiar los mejores emprendimientos de estudiantes de colegios	185 Egresados

Fuente: Dirección de Proyección Social y Extensión, según lo reportado en SNIES para 2018-I

Tabla 40. Otras actividades de educación continuada capacitaciones, conferencias, talleres, charlas 2018-I

Facultad /programa	Nombre conferencia, charla, taller, capacitación o similar	Entidades de apoyo (si las hubo)	Profesores	Estudiantes	Egresados	Comunidad	Total participantes
Ciencias de la educación, jurídicas y sociales	Celebración día mundial del agua	Alcaldía de Villapinzón	1	16	1	80	98
Ciencias de la educación, jurídicas y sociales	Las relaciones internacionales en el sureste ASIATUCO	Ninguna	1	60	5	60	126
Administración y negocios	Segundo seminario internacional de negocios: Colombia en paz y sostenible	Universidad del Área Andina- Unitec- Uniempresarial	1	150	0	0	151
Administración y negocios	Cambio climático y negociación internacional	N/A	1	50	0	0	51
Administración y negocios	Como se negocian los tratados internacionales	N/A	1	80	0	0	81
Administración y negocios	Foro Cundinamarca competitiva	N/A	1	70	0	0	71

Facultad /programa	Nombre conferencia, charla, taller, capacitación o similar	Entidades de apoyo (si las hubo)	Profesores	Estudiantes	Egresados	Comunidad	Total participantes
Administración y negocios	Conferencia internacional big data, small data y emprendimiento	N/A	1	70	0	0	71
Administración y negocios	Encuentro internacional de resolución de conflictos socio ambientales en América latina en el sector petrolero	N/A	1	100	0	0	101
Administración y negocios	Conversatorio servicio civil en Colombia	Congreso de la Republica / Comisión Nacional del Servicio Civil	1	200	0	0	201
Ciencias	Trastornos hematológicos-caracterización de EAM mirada a la articulación de instituciones	N/A	1	80	0	0	81
Ciencias	Trastornos hematológicos-caracterización de EAM mirada a la articulación de instituciones	N/A	1	80	0	0	81
Ciencias agropecuarias	Novedades en inmunología y vacunación en Latinoamérica	Si	1	40	0	0	41
Ciencias agropecuarias	Diabetes y caninsulin	Si	3	50	0	0	53
Ciencias agropecuarias	Manejo de la obesidad canina	Si	21	30	0	0	51
Ciencias agropecuarias	1er seminario académico en producción animal UDCA	N/A	1	83	8	0	92
Ciencias ambientales e ingenierías	Lanzamiento libro de plantas medicinales	N/A	1	10	15	0	26
Ciencias ambientales e ingenierías	Charla sobre resultados del proyecto en degradación de suelos	N/A	2	0	0	0	2
Ciencias ambientales e ingenierías	Encuentro nacional de semilleros de investigación	Universidad de Cundinamarca	1	8	0	0	9
Ciencias ambientales e ingenierías	VIII simposio de Agro negocios	Universidad de la Salle	3	0	0	0	3
Ciencias ambientales e ingenierías	Consejo seccional de plaguicidas	Cámara pro cultivos de la ANDI	1	0	25	0	26
Ciencias ambientales e ingenierías	Mesa para la construcción de alianzas	Ministerio de	1		0	0	1

Facultad /programa	Nombre conferencia, charla, taller, capacitación o similar	Entidades de apoyo (si las hubo)	Profesores	Estudiantes	Egresados	Comunidad	Total participantes
	en pro del desarrollo rural y la construcción de paz	educación nacional					
Ciencias ambientales e ingenierías	Reunión consejo ejecutivo o mesa sectorial de floricultura	N/A	2	0	0	0	2
Ciencias ambientales e ingenierías		N/A	4	0	0	0	4
Ciencias ambientales e ingenierías	Taller de lanzamiento del proceso nacional para el establecimiento de metas voluntarias de neutralidad de la degradación de la tierra (ndt)	Ministerio de relaciones exteriores N/A	1	0	0	0	1
Ciencias ambientales e ingenierías - especialización en gestión social y ambiental	"política pública ambiental en américa latina"		1	0	0	0	1
Ciencias ambientales e ingeniería-maestría en gestión Socioambiental	"política pública ambiental en américa latina" Actividad física, sexualidad y proyecto de vida en niños con discapacidad intelectual de leve a moderada	N/A	1	0	0	0	1
Ciencias de la salud		N/A	1	10	0	41	52
Ciencias de la salud	"ríe entrenando tu memoria"	N/A	10	5	0	4	19
Ciencias de la salud	"mediante juegos y alegría nos fortalecemos"	N/A	3	5	0	12	20
Ciencias de la salud	Prevención de caídas en el adulto mayor	N/A	6	5	0	12	23
Ciencias de la salud	Taller lúdico sobre deterioro cognitivo	N/A	2	5	0	16	23
Ciencias de la salud	"el tren de la nutrición saludable"	N/A	2	10	0	16	28
Ciencias de la salud	Taller lúdico de higiene para niños y adolescentes	N/A	2	5	0	26	33
Ciencias de la salud	"yo soy el héroe de mi cuerpo"	N/A	1	5	0	30	36
Ciencias de la salud	La búsqueda del tesoro de la higiene	N/A	1	5	0	40	46
Ciencias de la salud	"una mente brillante"	N/A	1	7	0	7	15
Ciencias de la salud	La carrera por mi cuerpo	N/A	1	5	0	69	75
Ciencias de la salud	Yo soy el héroe de mi cuerpo	N/A	1	5	0	71	77

Facultad /programa	Nombre conferencia, charla, taller, capacitación o similar	Entidades de apoyo (si las hubo)	Profesores	Estudiantes	Egresados	Comunidad	Total participantes
Ciencias de la salud	"mi cuerpo, mi vida"	N/A	1	5	0	72	78
Ciencias de la salud	Desafío mini humanos, retos para mi salud	N/A	1	5	0	54	60
Ciencias de la salud	La búsqueda del tesoro de la higiene	N/A	1	5	0	23	29
Ciencias de la salud	La liga de la limpieza	N/A	0	5	0	27	32
Ciencias de la salud	Mis años felices	N/A	3	5	0	14	22
Ciencias de la salud	La feria saludable, una aventura nutritiva	N/A	2	5	0	29	36
Ciencias de la salud	Me quiero saludable	N/A	1	5	0	30	36
Ciencias de la salud	Curso de promoción de la salud y entornos laborales saludables a los trabajadores de la empresa Exotic Farms. Temas generalidades aro, riesgo químico, temperaturas extremas, higiene postural, trabajo en alturas, prevención del riesgo.	N/A	1	0	0	71	72
Ciencias de la salud	Curso teórico practico en primeros auxilios a brigadistas de la empresa Exotic Farms	N/A	4	0	0	11	15
Ciencias de la salud	Curso teórico practico en brigadas de emergencias(generalidades de plan de emergencias, primeros auxilios, manejo del fuego) a trabajadores de la empresa Exotic Farms	N/A	4	0	0	0	4
Ciencias de la salud	70 jornadas de pausas activas en Exotic Farms	N/A	3	0	0	70	73
Ciencias de la salud	28 jornadas de seguimiento de pausas activas en Exotic Farms	N/A	4	0	0	28	32
Ciencias de la salud	Investigación de accidentes de trabajo	N/A	1	0	0	21	22

Facultad /programa	Nombre conferencia, charla, taller, capacitación o similar	Entidades de apoyo (si las hubo)	Profesores	Estudiantes	Egresados	Comunidad	Total participantes
Ciencias de la salud	Curso de seguridad y entornos laborales saludables	N/A	32	0	0	25	57
Ciencias de la salud	70 jornadas de pausas activas en Exotic Farms	N/A	1	0	0	12	13
Ciencias de la salud	Jornada de pediculosis a niñas del hogar	N/A	1	0	0	82	83
Ciencias de la salud	Caracterización de morbilidad muscular esquelética, aplicación de cuestionario nórdico	N/A	15	0	0	95	110
Ciencias de la salud	Diseño e implementación de sistema de vigilancia epidemiológica para riesgo cardiovascular.	N/A	1	0	0	65	66
Ciencias de la salud	Diseño e implementación de sistema de vigilancia epidemiológica para riesgo visual	N/A	1	0	0	66	67
Ciencias de la salud	Elaboración de un programa de hábitos de vida y trabajo saludables	N/A	1	0	0	67	68
Ciencias de la salud	Implementación de un programa de estilos de vida y trabajo saludables.	N/A	1	0	0	68	69
Ciencias de la salud	Tamizaje riesgo cardiovascular	N/A	1	0	0	69	70
Ciencias de la salud	Bioseguridad	N/A	1	13	0	0	14
Ciencias de la salud	Conocimiento del profesional de enfermería en el manejo del duelo	N/A	1	15	0	0	16
Ciencias de la salud	Armonizando mi cuerpo durante el baile	N/A	1	2	0	64	67
Ciencias de la salud	Danza terapia	N/A	1	2	0	21	24
Ciencias de la salud	Aeróbicos	N/A	1	2	0	60	63
Ciencias de la salud	Aeróbicos, recordando los 80's	N/A	1	2	0	53	56
Ciencias de la salud	Aeróbicos lo mejor para tu salud	N/A	1	2	0	56	59
Ciencias de la salud	Muevo mi cuerpo, nuevo mi vida.	N/A	1	2	0	58	61
Ciencias de la salud	Un baile saludable. Gozando la vida.	N/A	1	2	0	60	63

Facultad /programa	Nombre conferencia, charla, taller, capacitación o similar	Entidades de apoyo (si las hubo)	Profesores	Estudiantes	Egresados	Comunidad	Total participantes
Ciencias de la salud	Ejercitando mi cuerpo, me quiero, me cuido.	N/A	1	2	0	60	63
Ciencias de la salud	Bienestar físico y salud del alma	N/A	1	2	0	59	62
Ciencias de la salud	Mejorando la calidad de vida.	N/A	2	2	0	56	60
Ciencias de la salud	Alimentación sana por unos huesos fuertes	N/A	1	2	0	58	61
Ciencias de la salud	Yo me cuido – yo me quiero	N/A	1	2	0	56	59
Ciencias de la salud	Sistema osteomuscular, control de autoexamen de seno en mujeres y hombres testículo	N/A	1	2	0	34	37
Ciencias de la salud	Cuidando mi salud por medio de terapias alternativas	N/A	1	2	0	38	41
Ciencias de la salud	Coordinación y marcha, fuerza muscular y movimientos armónicos	N/A	1	2	0	20	23
Ciencias de la salud	Estableciendo hábitos saludables para mejorar tu estilo de vida.	N/A	1	2	0	26	29
Ciencias de la salud	Jugando con mi cuerpo, lo cuido y lo ejercito.	N/A	1	2	0	25	28
Ciencias de la salud	Taller de cartografía social para lectura de necesidades	N/A	1	8	0	12	21
Ciencias de la salud	Taller soberanía alimentaria	N/A	1	8	0	60	69
Ciencias de la salud	Talleres y jornadas de preparación, plantación y mantenimiento de un herbario de plantas aromáticas y medicinales.	N/A	1	8	0	60	69
Ciencias de la salud	Encuentro intergeneracional hogar infantil aprendiendo juntos - club de abuelos los conquistadores	N/A	1	8	0	25	34

Facultad /programa	Nombre conferencia, charla, taller, capacitación o similar	Entidades de apoyo (si las hubo)	Profesores	Estudiantes	Egresados	Comunidad	Total participantes
Ciencias de la salud	Talleres para la implementación y mantenimiento de huertas caseras en las familias de personas con habilidades diversas de la Fundación Asocadevi del municipio de Chía.	N/A	1	8	0	30	39
Ciencias de la salud	Taller manejo de recursos económicos para personas mayores	N/A	2	8	0	50	60

Fuente: Dirección de Proyección Social y Extensión, según lo reportado en SNIES para 2018-I

Tabla 41. Servicio social universitario 2018-I

Facultad	Institución en donde se realiza el servicio social universitario	Número de estudiantes
Administración y negocios	Comité local de productividad localidad de Engativá	11
Ciencias agropecuarias	Alcaldía de Tenjo	1
	Alcaldía Calima el Darién	1
	Remolino dpto. Tolima	1
	Fundación ambiente dorado	1
	Secretaría de ambiente	1
	Alcaldía de Guachetá	1
	Secretaría desarrollo económico	1
	Cooperativa multiactiva de lecheros de Potrero Largo - Cooprolag	1
	Asociación piscicultores lago calima	1
	Alcaldía de Neiva	1
	Alcaldía de Tabio	1
	IDPYBA - Instituto Distrital de Protección y Bienestar Animal	3
	Alcaldía de Zipaquirá	1
	Secretaría de ambiente	1
	Comité de ganaderos Chiquinquirá	1
	Invima	1
	Secretaría desarrollo económico	1
Ejército nacional	1	
Facultad de ciencias ambientales e ingenierías	JAC barrio la consolación suba	1
	Alcaldía Cajicá	1
	Car Cundinamarca	1
	Asamblea de Cundinamarca	1
	Corporación autónoma regional	2
	Alcaldía Nimaima	1

Fuente: Dirección de Proyección Social y Extensión, según lo reportado en SNIES para 2018-I

Línea estratégica 3. Fortalecimiento de la comunidad universitaria

3.1 Programa Fortalecimiento de las condiciones de bienestar, cultura y clima organizacional

3.1.1 Actividades realizadas por Bienestar

Tabla 42. Actividades desarrolladas por Desarrollo Humano y Bienestar 2018-I

Actividad	Participantes				Total
	Estudiantes	Graduados	Profesores	Administrativos	
Apoyo Académico	2.901	0	94	5	3.000
Cultura	1.030	0	124	273	667
Otro	40.253	650	844	948	42.445
Promoción Socio-económica	162	0	4	4	170
Recreación y Deporte	1.940	0	0	4	1.944
Salud	3.131	6	113	376	3.626
Total general	49.417	656	1.179	1.610	51.852

Fuente: Dirección de Desarrollo Humano y Bienestar, a partir de reporte a SNIES-HECAA para 2018-I

Tabla 43. Detalle de las actividades desarrolladas 2018-I

Nombre de la Actividad	Estudiantes	Graduados	Profesores	Administrativos	Total general
Apoyo académico					
Acompañamiento Psicológico (Jornada Diurna y Nocturna - Campus Universitario, Calle 72 y Av. Boyacá)	89	0	1	5	95
Inducción Estudiantes (Av. Boyacá)	40	0	0	0	40
Apoyo Programa de Permanencia y Promoción Estudiantil - Hábitos de estudio (Jornada Diurna y Nocturna - Campus Universitario, Calle 72 y Av. Boyacá)	316	0	0	0	316
Apoyo Programa de Permanencia y Promoción Estudiantil - Futuro Profesional (Jornada Diurna y Nocturna - Campus Universitario, Calle 72 y Av. Boyacá)	310	0	0	0	310

Nombre de la Actividad	Estudiantes	Graduados	Profesores	Administrativos	Total general
Apoyo Programa de Permanencia y Promoción Estudiantil - Manejo y organización del tiempo (Jornada Diurna y Nocturna - Campus Universitario, Calle 72 y Av. Boyacá)	305	0	0	0	305
Apoyo Programa de Permanencia y Promoción Estudiantil - Técnicas de atención y concentración (Jornada Diurna y Nocturna - Campus Universitario, Calle 72 y Av. Boyacá)	300	0	0	0	300
Apoyo Programa de Permanencia y Promoción Estudiantil - Generalidades del Programa de Permanencia y Promoción Estudiantil (Jornada Diurna y Nocturna - Campus Universitario, Calle 72 y Av. Boyacá)	311	0	0	0	311
Taller sobre Sexualidad Responsable (Jornada Diurna y Nocturna - Campus Universitario, Calle 72 y Av. Boyacá)	372	0	0	0	372
Taller sobre Adicciones y toma de decisiones (Jornada Diurna y Nocturna - Campus Universitario, Calle 72 y Av. Boyacá)	335	0	0	0	335
Apoyo Programa de Movilidad Académica Internacional (Jornada Diurna y Nocturna - Campus Universitario, Calle 72 y Av. Boyacá)	33	0	0	0	33
Apoyo Coordinación practicante SENA (S Av. Boyacá)	0	0	0	0	0
Presentación servicios Unidad Psicología y PPE	0	0	56	0	56
Apoyo al Programa de Permanencia y Promoción Estudiantil - Prevención en consumo de sustancias psicoactivas dirigido a Medicina veterinaria de séptimo semestre	24	0	21	0	45
Apoyo y orientación a premédico en manejo de solución de conflictos - Campus calle 222	20	0	0	0	20
Taller de orientación en comunicación asertiva y resolución de conflictos en el aula dirigido a premédico - Campus calle 222	22	0	4	0	26
D.H.B En la Av. Boyacá dispone una sala de juegos, un aprendiz SENA administra los implementos deportivos y lúdicos para el esparcimiento de comunidad Universitaria	1	0	0	0	1

Nombre de la Actividad	Estudiantes	Graduados	Profesores	Administrativos	Total general
Unidad Psicología realizó talleres el fin aportar a educación integral de estudiantes y con la justificación de prevenir consumo, enfermedades de transmisión sexual y mejorar hábitos de estudio.	58	0	0	0	58
Unidad Psicología realizo talleres el fin aportar a educación integral de estudiantes con justificación prevenir consumo, enfermedades de transmisión sexual y mejorar hábitos estudio.	58	0	0	0	58
La Unidad de Psicología realizo su presentación y la de sus servicios a estudiantes de primer semestre de la Universidad como parte de la promoción de la salud mental en el medio universitario.	58	0	0	0	58
Unidad Psicología tiene objetivo apoyar talleres con los estudiantes de primer semestre de programas académicos, analicen factores sociales e individuales para elección de carrera	58	0	0	0	58
Unidad Psicología tiene objetivo apoyar talleres con estudiantes primer semestre programas académicos, analicen factores sociales e individuales determinantes en elección carrera profesional	58	0	0	0	58
Unidad Psicología tiene objetivo apoyar talleres con estudiantes primer semestre de programas académicos, analicen factores sociales e individuales determinantes en la elección de carrera.	58	0	0	0	58
Unidad Psicología tiene objetivo apoyar talleres con estudiantes primer semestre programas académicos, analicen factores sociales individuales elección carrera conozcan factores éxito profesional	58	0	0	0	58
Entrevistas movilidad académica son apoyo de la Unidad de Psicología con el fin de informar los perfiles de los aspirantes a estudiar en el exterior en el semestre académico 2018-I	5	0	0	0	5
Apoyo en comunicación de servicios de Bienestar Social Universitario en la jornada de promoción de los programadas asignados a la Av. Boyacá a posibles y futuros estudiantes U.D.C.A.	4	0	0	0	4
Se apoyó al área de talento humano en la orientación de las pruebas de Clima Organizacional realizados en la Av. Boyacá	4	0	12	0	16

Nombre de la Actividad	Estudiantes	Graduados	Profesores	Administrativos	Total general
Apoyo torneos deportivos en la Avenida Boyacá pitar los partidos microfútbol (Apoyado por practicante SENA) partidos de Basquetbol (Psicólogo), orientación a deportistas, apoyo logístico.	4	0	0	0	4
TOTALES	2901	0	94	5	3000

Nombre de la Actividad	Estudiantes	Graduados	Profesores	Administrativos	Total general
Cultura					
Electiva de música y percusión	151	0	0	0	151
Día de la multiculturalidad colombiana	68	0	9	4	81
Celebración día del docente Avenida Boyacá	0	0	26	0	26
Visita Museo Colección Botero	254	0	0	0	254
Pintura	4	0	0	0	4
Dibujo	32	0	0	0	32
Escultura	3	0	0	32	35
Visita "Hall de las Artes" Patrimonio Artístico y Cultural U.D.C.A	65	0	0	0	65
Fotografía (Alumnos inscritos)	16	0	0	0	16
Fotografía (Alumnos ganadores)	3	0	0	0	3
Presentación cultural academia LUIS A. CALVO	112	0	28	57	197
Presentación cultural grupo de danzas universidad militar	30	0	9	21	60
Presentación cultural grupo de teatro Universidad de la Salle	26	0	5	29	60
Inauguración exposición marcando calavera	33	0	5	19	57
Presentación cultural grupo coral escuela colombiana de ingeniería	49	0	9	30	88
Función "musical aguanile"	7	0	9	12	28
Presentación cultural banda sinfónica juvenil	94	0	16	44	154
Presentación cultural 58 festival folclórico huilense	83	0	8	25	116
TOTALES	1030	0	124	273	1427

Nombre de la Actividad	Estudiantes	Graduados	Profesores	Administrativos	Total general
Otros					
Yoga para funcionarios	0	0	0	12	12
Asignación de Locker	1150	0	0	0	1150
Servicio de Cafetería	18000	200	500	300	19000

Nombre de la Actividad	Estudiantes	Graduados	Profesores	Administrativos	Total general
Rutas institucionales	20000	200	300	300	20800
PENSIONES Y CESANTIAS - PORVENIR	91	0	0	0	91
MEDICINA PREPAGADA -COLMEDICA	71	0	4	4	79
CAMPAÑA CUIDADO DE LA PIEL	20	0	1	21	42
Campaña de seguridad vial	517	0	21	115	653
Día de la seguridad y salud en el trabajo	404	0	1	26	431
Socialización de política y reglamento de salud y seguridad en el trabajo	0	0	17	170	187
Capacitación Servicio al Usuario	0	0	0	0	0
Manipulación de Alimentos	0	0	0	0	0
Actualización ERP SEVEN	0	0	0	0	0
Celebración 35 aniversario U.D.C.A	1200	250	150	60	1660
TOTALES	40253	650	844	948	44105

Nombre de la Actividad	Estudiantes	Graduados	Profesores	Administrativos	Total general
Promoción Socio Económica					
Pensiones y cesantías - Porvenir	91	0	0	0	91
Medicina prepagada -Colmédica	71	0	4	4	79
TOTALES	162	0	4	4	170

Nombre de la Actividad	Estudiantes	Graduados	Profesores	Administrativos	Total general
Recreación y Deporte					
Participación juegos distritales ASCUN Bogotá	178	0	0	0	178
Préstamo de implementos deportivos	1210	0	0	0	1210
Electivas de deportes	59	0	0	4	63
Torneos internos	475	0	0	0	475
Torneos invitaciones hechos por la U.D.C.A	0	0	0	0	0
Participación en torneos invitacionales externos	18	0	0	0	18
TOTALES	1940	0	0	4	1944

Nombre de la Actividad	Estudiantes	Graduados	Profesores	Administrativos	Total general
Salud					
Atención prioritaria 222	2181	0	96	356	2633
Prevención cáncer de seno	60	0	4	2	66
Cuidado femenino	125	0	1	0	126

Nombre de la Actividad	Estudiantes	Graduados	Profesores	Administrativos	Total general
Campaña mitos en PNF	113	0	0	3	116
Prevención en lesiones osteomusculares	152	0	1	0	153
Atención prioritaria calle 72	127	0	4	7	138
Asesoría en planificación Familiar Calle 72	7	0	0	2	9
Prevención de ETS calle 72	64	0	0	2	66
Cuidado oral calle 72	0	0	0	0	0
Vacunación calle 72	0	0	0	0	0
Donación de sangre calle 72	11	0	0	0	11
Campaña de PYP calle 72	28	0	3	4	35
Asesoría planificación familiar Avenida Boyacá	17	0	0	0	17
Atención prioritaria Avenida Boyacá	88	6	4	0	98
Campaña donación de sangre Avenida Boyacá	21	0	0	0	21
Transcripción incapacidades Avenida Boyacá	26	0	0	0	26
Campaña prevención E.T.S. Avenida Boyacá	111	0	0	0	111
TOTALES	3.131	6	113	376	3.626

Fuente: Dirección de Desarrollo Humano y Bienestar, a partir de reporte a SNIES-HECAA para 2018-I

3.1.2 Programa de Permanencia con Calidad

El programa de Permanencia con Calidad se implementó mediante la Resolución No.734 del 22 de noviembre de 2016, de la Rectoría. Cuyo objetivo general es “Orientar al estudiante de manera integral e interdisciplinaria en la toma de decisiones frente a las problemáticas que lo afecten en su proceso de profesionalización a nivel académico y psicosocial”.

Tabla 44. Estrategias desarrolladas por el Programa de Permanencia y Promoción Estudiantil PPE 2018 I

Estrategia	2018 I		
	Población Total	Población Participante	%
Jornada de inducción	520	497	95.5
Reunión padres de familia y/o acudientes	520	243	47,0
Caracterización del estudiante	520	484	94,0
Perfil psicosocial del estudiante	520	497	95,5
Talleres formativos	520	520	100%
Análisis resultados prueba Saber 11 por áreas del conocimiento	2018 - I		
	Promedio semestral 54,3		
	Rango de Resultados 30,1-70 = MEDIO		

Fuente: Dirección de Formación. Programa de Permanencia y Promoción Estudiantil, 30 junio de 2018. A partir del Sistema de Información PPE - UNIVERSITAS XXI-TICS

Tabla 45. Atención de estudiantes por programa del Programa de Permanencia y Promoción Estudiantil 2018-I

Programa Académico	Citas Programadas Base	Citas Atendidas	% Atendidas	Citas Ignoradas por los Estudiantes	% Ignoradas por estudiantes
ADMINISTRACIÓN DE EMPRESAS	47	47	100	0	0
CIENCIAS AMBIENTALES	9	9	100	0	0
CIENCIAS DEL DEPORTE	80	80	100	0	0
CONTADURÍA PUBLICA	2	2	100	0	0
DERECHO	19	19	100	0	0
ECONOMÍA	1	1	100	0	0
ENFERMERÍA	210	209	99,52	1	0,48
FINANZAS	2	2	100	0	0
INGENIERÍA AGRONÓMICA	100	93	93	7	7
INGENIERIA COMERCIAL	140	134	95,71	2	1,43
INGENIERIA GEOGRÁFICA Y AMBIENTAL	104	104	100	0	0

Programa Académico	Citas Programadas Base	Citas Atendidas	% Atendidas	Citas Ignoradas por los Estudiantes	% Ignoradas por estudiantes
LICENCIATURA EN CIENCIAS NATURALES Y EDUCACIÓN AMBIENTAL	0	0	0	0	0
MEDICINA	559	536	95,89	21	3,76
MEDICINA VETERINARIA	280	273	97,5	7	2,5
MEDICINA VETERINARIA Y ZOOTECNIA CARTAGENA	26	26	100	0	0
MEDICINA VETERINARIA ZOOTECNIA	428	423	98,83	5	1,17
MERCADEO	2	2	100	0	0
NEGOCIOS INTERNACIONALES	113	113	100	0	0
QUÍMICA	10	10	100	0	0
QUÍMICA FARMACÉUTICA	156	156	100	0	0
TÉCNICO PROFESIONAL EN ENTRENAMIENTO DEPORTIVO	26	26	100	0	0
TECNOLOGÍA EN ANÁLISIS AMBIENTALES	0	0	0	0	0
TECNOLOGÍA EN ANÁLISIS AMBIENTALES	30	30	100	0	0
ZOOTECNIA	55	55	100	0	0
Totales:	2399	2350	97,96	43	1,79

Fuente: Dirección de Formación. Programa de Permanencia y Promoción Estudiantil, 30 junio de 2018. A partir del Sistema de Información PPE - UNIVERSITAS XXI-TICS

* La población participante es mayor, porque los estudiantes pueden realizar o participar en varios talleres.

3.1.4 Beneficios a estudiantes

Tabla 46. Consolidado de Financiación 2018-I.

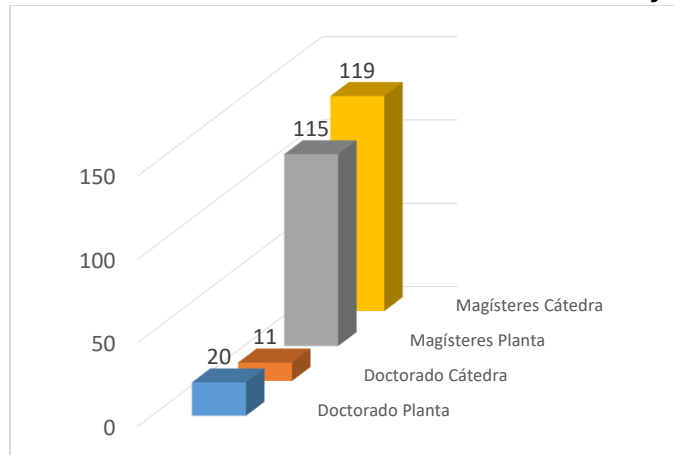
ENTIDAD FINANCIERAS	2018-I	
	Est	%
BANCO HELM BANK	121	6%
FINANCIAR	0	0%
GESTIONES FINANCIERAS	0	0%
CONVENIO CHIA	25	1%
SUFI-BANCOLOMBIA	35	2%
BANCO BOGOTA	23	1%
PICHINCHA	387	19%
ICETEX	954	47%
FINCOMERCIO	152	8%

FONDO NACIONAL DEL AHORRO	17	1%
CREDITOS COVINOC	169	8%
CREDITOS U.D.C.A DIRECTOS	136	7%
*TOTAL CREDITOS OTORGADOS	219	100%
TOTAL POBLACION MATRICULADOS	5381	
PORCENTAJE CREDITOS OTORGADOS	38%	

Fuente: Dirección de Servicios Financieros y Logístico. Junio de 2018

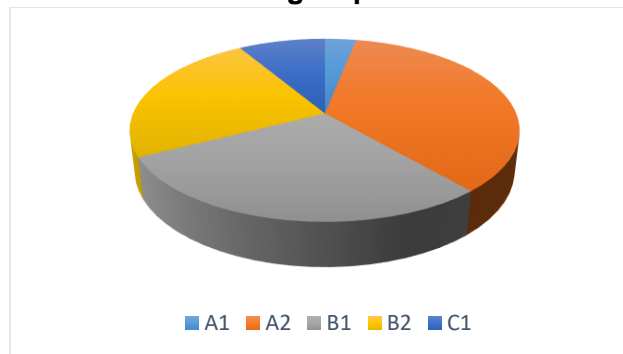
3.1.5 Desarrollo profesoral

Gráfica No. 6. Profesores vinculados con Doctorado y Maestría



Fuente: Dirección de Formación. Junio de 2018

Gráfica No. 7. Nivel de inglés profesores U.D.C.A 2018-I



Fuente: Dirección de Educación Virtual. Junio de 2018

Tabla 47. Apoyo a profesores

Nivel	Número de profesores apoyados	Tipo apoyo	Total apoyo en 2018-1
Doctorado	2	Comisión 100%	\$ 30.358.776
	9	comisión 20 horas	
	2	50% valor de la matrícula	
	1	50% valor matrícula y comisión 20 horas	\$ 5.347.500
Total Apoyo Doctorado			\$ 35.706.276

Fuente: Dirección de Formación. Junio 30 de 2018

3.1.6 Vinculación de graduados a la vida Universitaria

Tabla 48. Eventos realizados con participación de graduados 2018-I

Nombre Evento y Fechas	No. Egresados participantes
Asamblea Asociación Colombiana Programas de Farmacia ASCOLPROFAR	16
Feria equina	40
Conferencia estreptococosis en tilapias	20
Congreso nacional en reproducción y genética en bovinos	30
Conferencia hemocromatosis en tucanes	20
Conferencia endocarditis bacteriana	20
Conferencia meningococosis en felinos	20
Conferencia hemobartemonelosis felina	20
Encuentro de egresados	25
Reunión egresados	30
Curso Entrenamiento en Brigadas de Emergencia	3
Charla de Orientación Laboral	152
Socialización proceso de acreditación graduados vinculas laboralmente a la U.D.C.A	12
Total	408

Fuente: Dirección de Extensión y Proyección Social, corte enero a junio de 2018

Tabla 49. Servicio de intermediación laboral 2018-1

Servicio de intermediación laboral	Cantidad
EGRESADOS REGISTRADOS PORTAL DE EMPLEO	1831
EMPRESAS REGISTRADAS PORTAL DE EMPLEO	573
RESPUESTAS DE ENCUESTAS MOMENTO 0 DEL OBSERVATORIO LABORAL	240
FERIA VIRTUAL DE EMPLEO -REGISTRO DE OFERTAS LABORALES.	292

Fuente: Portal de Empleo U.D.C.A y Sistema de Información Observatorio Laboral
Fecha de corte de información: 30 de junio de 2018

3.2 Programa Ciudadanía y democracia en la vida universitaria

3.2.1 Participación de comunidad en órganos de gobierno

Los estudiantes de la U.D.C.A, siempre han participado en los organismos de decisión de la Institución, sus representantes han ocupado un lugar con voz y voto a nivel la Asamblea General, en el Consejo Directivo y en el Consejo Académico. Igualmente, participan con voz y voto a nivel de Consejos de Facultad y Comités Académicos de Programa, siendo éstos los escenarios donde se gestan y definen los planes de estudios y sus correspondientes ajustes, entre otros temas académicos - administrativos.

Tabla 50. Representantes estudiantiles ante los Órganos de Gobierno de la Universidad.

Nombre	Representación	Fecha de postulación
MANUELA ALEJANDRA TÁMARA VALBUENA	Representación Estudiantil al Consejo Directivo y Asamblea General	23 de agosto de 2017
JUAN SEBASTIÁN TORRES SIERRA	Representación Estudiantil al Consejo Académico	5 de Diciembre de 2017

Fuente: Secretaría General. Junio de 2018

Tabla 51. Profesores representantes en diferentes cuerpos colegiados

Año	Cuerpo Colegiado	Docente	Facultad	Programa
2017	Consejo Académico	Danny Sanjuanelo	Ciencias	Ciencias Exactas
2017	Consejo Directivo	Jorge Sandoval	Administrativas	
2017	CEPC	Martín Bayona	Ciencias de la Salud	Medicina

Fuente: Secretaría General junio de 2018

Línea estratégica 4. Fortalecimiento de los servicios de apoyo, consolidación administrativa y recursos financieros

4.1 Programa Desarrollo Administrativo y Fortalecimiento Financiero

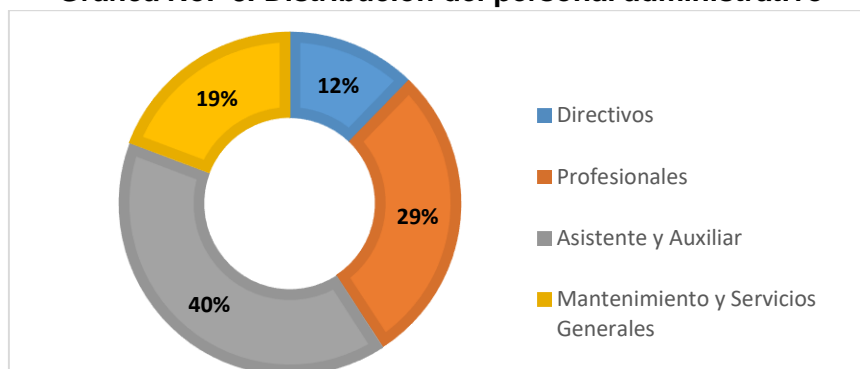
Tabla 52. Personal Administrativo en la U.D.C.A

Caracterización	Total
Personal Directivo	42
Personal Profesional	98
Personal Asistente y Auxiliar	137
Personal de Mantenimiento y Servicios Generales	66
Total	343

Fuente: Dirección de Desarrollo Humano y Bienestar. Junio 30 de 2018

En la siguiente gráfica, se puede observar la distribución porcentual del personal administrativo que trabaja para la U.D.C.A.

Gráfica No. 8. Distribución del personal administrativo



Fuente: Dirección de Talento Humano y Bienestar
Cálculos: Dirección de Planeación y Desarrollo.

Tabla 53. Capacitación a personal administrativo en 2018-I

Nombre de la capacitación	Tipo de capacitación	Número de asistentes	Mes realización
Módulo Work Flow Seven-Compra de Bienes y Servicios	Técnica	49	Marzo
Manejo de Residuos Peligrosos y No Peligrosos	Técnica	39	Marzo
Manejo de Residuos	Técnica	29	Marzo
Introducción a la Informática	Técnica	38	Marzo, Mayo
Comunicación Asertiva	Comportamental	116	Abril, Junio
Capacitación sobre pensión laboral	Técnica	23	Junio
Etiqueta y Protocolo en el Servicio a la Mesa	Técnica	29	Junio
Actualización flujo de aprobación solicitudes de gastos de viaje, tiquetes y transporte	Técnica	30	Julio
Sensibilización ISO 9001:2015	Técnica	117	Julio
Total de asistentes		470	

Fuente: Dirección de Desarrollo Humano y Bienestar. Junio 30 de 2018

4.2 Programa Desarrollo de infraestructura, recursos y servicios

4.2.1 Sistema de Información Documentación y Recursos Educativos - SIDRE

Tabla 54. Material bibliográfico, documental y publicaciones seriadas disponibles físicamente 2018-I

Campus Universitario	Número de títulos	Número de Volúmenes	Número de publicaciones seriadas físicas	Bases de datos	e-books
Calle 222	23.847	36.157	432	18	3.017
Calle 72	1.939	2.557	28		
Av. Boyacá	3.646	5.554	46		
Cartagena	386	576	22		
Total	29.818	44.844	528	18	

Fuente: Sistema de Información Documentación y Recursos Educativos – SIDRE. Junio de 2018

Tabla 55. Bases de datos suscritas por la U.D.C.A

BASES DE DATOS	DESCRIPCIÓN	ÁREAS QUE CUBRE
SCOPUS	Scopus es una base de datos bibliográfica de resúmenes y citas de artículos de revistas científicas. Incluyendo la cobertura de 16.500 revistas revisadas por pares de las áreas de ciencias, tecnología, medicina y ciencias sociales, incluyendo artes y humanidades.	Interdisciplinaria

BASES DE DATOS	DESCRIPCIÓN	ÁREAS QUE CUBRE
CAB ABSTRACTS	La base de datos incluye todas las publicaciones relevantes, incluidas las publicaciones menos conocidas y no inglesas, y las publicadas por editores independientes y doctos. Con publicaciones de más de 120 países en 50 idiomas	Ciencias agropecuarias, ciencias pecuarias, recursos naturales, medio ambiente
CLINICALKEY	Es una herramienta de información basada en evidencia, enfocada en la atención al paciente. ClinicalKey cuenta adicionalmente con un motor inteligente de búsqueda que permitirá a los especialistas acceder de la forma más rápida a la información.	Medicina del área clínica
ACCESS MEDICINE	Herramienta con acceso a más de 65 títulos médicos con contenido actualizado en texto completo, así como miles de imágenes e ilustraciones, contenido interactivo, casos clínicos y herramientas de diagnóstico.	Medicina
EBSCO HOST	Plataforma de investigación en línea intuitiva utilizada por miles de instituciones y millones de usuarios en todo el mundo. Con bases de datos de calidad y funciones de búsqueda, EBSCOhost ayuda a los investigadores de todo tipo a encontrar rápidamente la información que necesitan.	Interdisciplinaria
LEGISCOMEX	Es un portal especializado en soluciones para el comercio internacional, que integra en un solo sitio información y herramientas fundamentales en los procesos de exportación e importación	Comercio exterior
PROQUEST	Facilita en una única plataforma integrada con acceso al texto completo de miles de publicaciones, periódicos, diarios y revistas, además de incluir resúmenes e índices detallados de otros tantos miles de publicaciones adicionales.	Interdisciplinaria
MULTILEGIS	Está diseñada especialmente para atender la demanda de información jurídica, contable y medio ambiente, cuenta con prácticos buscadores de tecnología avanzada y con herramientas que proporcionan un manejo sencillo y eficaz del texto.	Jurídica
SCIENCEDIRECT	ScienceDirect es el mayor compendio de artículos científicos que puede encontrarse en Internet. ScienceDirect ofrece la posibilidad de descargar artículos haciendo clic en la opción de Orden Document que aparece en los artículos que desea.	Interdisciplinaria
VLEX	vLex te permite buscar la información jurídica que necesitas desde un único buscador. No importa el contenido que estés buscando o de qué país.	Jurídica
NNNCONSULT	NANDA, NIC, NOC y sus interrelaciones son los conocimientos necesarios para poder llevar a cabo planes de cuidado adecuados y eficientes.	Enfermería
ACSESS	La Biblioteca Digital Access The American Society of Agronomy, Crop Science, Science Society of America y la Soil Science Society of America, posibilita el acceso a la información científica en las áreas de cultivos, suelos y ciencias ambientales.	Agronomía, suelos y cultivos
BIBLIOTECA DIGITAL DE PEARSON	Es un repositorio de eBooks listos para ser consultados vía internet, se basa en el modelo de una biblioteca tradicional con la diferencia de que los contenidos son digitales.	263 e-books en todas las áreas
CAB BOOKS	Cab Books es el principal servicio de información bibliográfica en inglés que proporciona acceso a la literatura de ciencias de la vida aplicada en el mundo. Viene con CABI Full Text, que da a los usuarios acceso automático a más de 350.000 * artículos de revistas, artículos de conferencias e informes	263 e-books en todas las áreas
EBOOKS 7-24/CENGAGE	Cengage Learning es un proveedor líder en el mercado de soluciones integrales para la enseñanza, el aprendizaje, la producción de contenidos y la investigación, dirigida a los mercados académico y corporativo a nivel mundial.	75 e-books en todas las áreas

BASES DE DATOS	DESCRIPCIÓN	ÁREAS QUE CUBRE
EBOOKS 7-24/MCGRAW-HILL	eBooks 7-24 ofrece los títulos de las más prestigiosas casas editoriales Colombianas y Latinoamericanas; libros de texto ampliamente utilizados para enseñanza-aprendizaje en programas de ingeniería, ciencias económico-administrativas, ciencias básicas, ciencias sociales y ciencias de la salud.	316 e-books en todas las áreas
EBOOKS 7-24/CIB	Con el Fondo Editorial CIB ofrecemos una serie de libros dirigidos a estudiantes de pregrado y profesionales en las áreas de la salud.	68 e-books en el área de salud

Fuente: SIDRE. Marzo de 2018

Tabla 56. Listado de laboratorios de la U.D.C.A

Facultad	No.	Nombre del laboratorio	Descripción
Ciencias Agropecuarias	1	Laboratorio de Histopatología	Docencia para los programas de ciencias agropecuarias. Procesos de tejidos preparación de reactivos y sustancias químicas.
	2	Laboratorio de Parasitología	Docencia para los programas de ciencias pecuarias, muestras de láminas histológicas. Realiza técnicas de diagnóstico para huevos de parásitos, nemátodos, cestodos, quistes de protozoarios entre otros.
	3	Laboratorio de Microbiología	Docencia, análisis e investigación de bacterias, virus, parásitos, plantas, hongos.
	4	Laboratorio de Nutrición Animal	Docencia para los programas de ciencias pecuarias, evalúa e investiga materia prima para la nutrición animal por medio de muestras de origen vegetal y animal. In vitro (pruebas o simulación en laboratorios) in vivo (pruebas en el animal vivo)
	5	Laboratorio de Reproducción Animal	Docencia para los programas de ciencias agropecuarias, examen primario de células espermatoideas bobinas para inseminación.
	6	Laboratorio de Clínico Veterinario	Docencia para los programas de ciencias pecuarias, recolección de muestras como sangre, tejidos, saliva entre otros, para su respectiva investigación para establecer posibles causas de muerte o enfermedades.
	7	Laboratorio de Toxicología, Fisiología, y Farmacología	Prácticas con animales y equipos necesarios para las investigaciones.
Ciencias Ambientales e Ingeniería	8	Laboratorio Ambiental	Actividades de docencia para ciencias ambientales. Análisis de residuos encontrados en el ambiente. Caracterización de residuos ordinarios y reciclables.
	9	Laboratorio de Sanidad Vegetal	Docencia para programas de ciencias agrícolas actividades relacionadas directamente con el estudio y producción agrícola como lo son los cultivos, el manejo de las enfermedades y las plagas detectadas en las plantas.
	10	Laboratorio de Fitotecnia	Docencia para programas de ciencias agropecuarias, manejo de material vegetal ya sea vivo o herborizado(seco muerto)
	11	Laboratorio de Biotecnología Agrícola	Propagación in vitro y in vivo ensayos con insectos. Técnica que utiliza organismos vivos y sustancias obtenida de los mismos.
	12	Laboratorio de Suelos	Docencia para programas ambientales recolección e investigación de los diferentes tipos de suelo y de lo que está compuesto.
	13	Laboratorio de Ecología	Actividades de docencia para ciencias ambientales, investigaciones entre los seres vivos y su medio ambiente. Análisis de muestras de fauna y flora.

Facultad	No.	Nombre del laboratorio	Descripción
	14	Laboratorio de Fotografía	Se utiliza para las prácticas de los estudiantes de Ingeniería Geográfica y Ambiental que toman el curso Electivo de Fotografía, dictado por el docente de cátedra Mauricio Camelo. Se hacen prácticas de revelado y fijación, ocho prácticas en el semestre (cada 15 días), utilizando líquidos Revelador y Fijador diluidos en agua.
	15	Laboratorio de MIP y Control Biológico	Constituye uno de los escenarios de investigación del grupo de Producción Agrícola Sostenible. Este laboratorio está dotado para el desarrollo de crías artificiales de insectos
Ciencias de La Salud	16	Laboratorio de Biología Celular	Docencia para los programas de ciencias agropecuarias, prácticas de laboratorio, investigación y análisis de muestras, experimentación de muestras como tejidos de planta, animales y sustancias
	17	Laboratorio de Biología Molecular	Análisis de muestras genéticas y moleculares la cual experimenta con muestras de personas y animales.
	18	Laboratorio de Simulación	Docencia para los programas de ciencias de la salud, simulación clínica en área hospitalaria para medicina y enfermería
Ciencias	19	Laboratorio de Química y Bioquímica	Docencia para programas de ciencias técnicas y de ciencias agropecuarias, investigación y análisis de muestras de tejidos, sangre entre otros animales, plantas, por medio de sustancias químicas como ácidos etc.
	20	Laboratorio de Biología	Presta servicio de docencia para todos los programas que dentro de su plan de estudio requieren de los servicios para el área de biología, bioquímica, biología celular y molecular.
	21	Laboratorio de Física	Actividades de docencia para todos los programas
	22	Laboratorio de Productos naturales	Docencia para los programas de ciencias agropecuarias, investigación relacionada con la identificación de principios activos de las plantas medicinales de la flora colombiana, estas plantas se recolectan, se separan, se extrae el material vegetal, se hacen los análisis.

Fuente: Coordinación de Planta Física. Junio de 2018

Tabla 57. Sitios de práctica internos

Facultad	No.	Sitio
Ciencias Agropecuarias	1	Anfiteatro Veterinario
	2	Unidad Académica el Remanso
	3	Clínica Veterinaria
	4	Planta de Lácteos y Cárnicos
Ciencias Ambientales e Ingeniería	5	Casa de Malla
	6	Estación Meteorológica
	7	Campos de Cultivo en Remanso, Colegio Verde y Campús Norte.
	8	Planta de Tratamiento de Aguas Residuales
	9	Espacio Académico para Estudio de los Paramos

Facultad	No.	Sitio
Ciencias de la Salud	10	Anfiteatro Humano
	11	Gimnasio
	12	Polideportivo
	13	Canchas Deportivas
Facultad de Ciencias Jurídicas, de la Educación y Sociales	14	Consultorio Jurídico
Facultad de Administración y Negocios	15	Consultorio Empresarial

Fuente: Dirección de Formación. Junio de 2018

Tabla 58. Número de consultas del material bibliográfico y bases de datos

Tipo de material bibliográfico	2018-I	
	No. de consultas Docentes	No. de consultas Estudiantes
Libros	577	25.443
Revistas	38	356
Material audiovisual	19.909	284
Bases de Datos	61.817	

Fuente: Sistema de Información Documentación y Recursos Educativos – SIDRE. Junio de 2018

Tabla 59. Consultas recursos electrónicos 2018-I por Programa académico

Programa	Sesiones	Búsquedas	Descargas
ADMINISTRACIÓN DE EMPRESAS	36	70	51
CIENCIAS AMBIENTALES	168	440	189
CIENCIAS DEL DEPORTE	2051	8320	4637
CONTADURÍA PÚBLICA	2	3	0
DERECHO	500	1238	754
ECONOMÍA	7	22	20
ENFERMERIA	7592	17130	27160
ESPECIALIZACIÓN EN DOCENCIA PARA LA EDUCACIÓN SUPERIOR	34	101	77
ESPECIALIZACIÓN EN ENTRENAMIENTO DEPORTIVO	17	40	20
ESPECIALIZACIÓN EN GESTIÓN SOCIAL Y AMBIENTAL	6	15	11
ESPECIALIZACIÓN EN LABORATORIO CLÍNICO VETERINARIO	10	9	6
ESPECIALIZACIÓN EN NUTRICIÓN ANIMAL APLICADA	14	66	5
ESPECIALIZACIÓN EN PRODUCCIÓN ANIMAL	65	103	22
ESPECIALIZACIÓN EN PRODUCCIÓN ANIMAL (A DISTANCIA)	13	6	4
ESPECIALIZACIÓN EN SANIDAD ANIMAL	2	1	5
ESPECIALIZACIÓN EN SANIDAD ANIMAL (A DISTANCIA)	166	219	67

Programa	Sesiones	Búsquedas	Descargas
FINANZAS	109	386	175
INGENIERÍA AGRONÓMICA	555	1176	666
INGENIERÍA COMERCIAL	401	717	426
INGENIERÍA GEOGRÁFICA Y AMBIENTAL	391	869	424
MAESTRÍA AGROFORESTERÍA TROPICAL	1	2	0
MAESTRÍA EN CIENCIAS AMBIENTALES	123	606	126
MAESTRIA EN CIENCIAS DEL DEPORTE	60	318	198
MAESTRÍA EN CIENCIAS VETERINARIAS	23	36	9
MAESTRÍA EN EDUCACIÓN AMBIENTAL	45	130	73
MAESTRÍA EN GESTIÓN SOCIOAMBIENTAL	16	68	27
MEDICINA	3773	8751	10781
MEDICINA VETERINARIA	1863	3160	1925
MEDICINA VETERINARIA Y ZOOTECNIA (CARTAGENA)	50	77	49
MEDICINA VETERINARIA ZOOTECNIA	2177	3946	2001
MERCADEO	7	5	2
NEGOCIOS INTERNACIONALES	117	214	60
PREUNIVERSITARIO EN MEDICINA	946	2160	2327
QUÍMICA	362	1149	515
QUÍMICA FARMACEÚTICA	2441	6345	3867
TÉCNICO PROFESIONAL EN ENTRENAMIENTO DEPORTIVO	84	284	183
TECNOLOGÍA EN ANÁLISIS AMBIENTALES	113	243	102
ZOOTECNIA	403	795	445
TOTAL	24.775	59.369	57.496

Fuente: Sistema de Información Documentación y Recursos Educativos – SIDRE. Junio 2018

Tabla 60. Capacitaciones en recursos bibliográficos 2018-I

Ubicación	Facultad	Programas	Número de usuarios capacitados
Calle 222	Ciencias de la Salud	Medicina	622
		Enfermería	
		Ciencias Del Deporte	
	Ciencias Agropecuarias	Medicina Veterinaria	280
		Medicina Veterinaria y Zootecnia	
		Zootecnia	
		Ingeniería Geográfica y Ambiental	
	Ciencias Ambientales e Ingeniería	Ingeniería Agronómica	47
		Ingeniería Comercial	
Ciencias Ambientales			
Negocios Internacionales			
Av. Boyacá	Administración y Negocios	Administración de Empresas	46
		Contaduría	
		Química Farmacéutica	122
	Ciencias		
	Ciencias Jurídicas, de la Educación y Sociales	Derecho	47

Ubicación	Facultad	Programas	Número de usuarios capacitados
Calle 72	Ciencias Ambientales e Ingeniería	Ing. Comercial	25
	Ciencias	Química	25
Cartagena	Ciencias Agropecuarias	Medicina Veterinaria y Zootecnia	0
Total			1.214

Fuente: Sistema de Información Documentación y Recursos Educativos – SIDRE. Junio de 2018

Tabla 61. Inversión bibliográfica 2018-I

Recursos adquiridos	2017-1	2017-2	2018-1
Libros	\$ 72.371.170	\$ 61.325.000	\$ 47.022.159
Libros Electrónicos	\$ 32.260.000		\$ 60.786.080
Publicaciones Periódicas	\$ 13.620.037		\$ 25.075.325
Bases de Datos	\$ 397.371.114		\$ 385.065.262
Total	\$ 515.622.321	\$ 61.325.000	\$ 517.948.826

Fuente: Sistema de Información Documentación y Recursos Educativos – SIDRE. Junio de 2018

Tabla 62. Recursos audiovisuales disponibles 2018-I

Ubicación	Recurso	2017-1	2017-2	2018-1
Calle 222	Videobeam	64	64	71
Avenida Boyacá		31	29	29
Calle 72		16	12	15
MVZ Cartagena		3	3	3
Calle 222		19	22	25
Avenida Boyacá	Portátiles	7	10	10
Calle 72		13	12	12
MVZ Cartagena		7	7	7
Calle 222	Televisores	20	25	27
Avenida Boyacá		6	6	6
Calle 72		5	6	5
MVZ Cartagena		2	2	2

Fuente: SIDRE. Junio de 2018

Tabla 63. Promedio semanal de uso de los recursos audiovisuales por parte de los docentes

Recurso Audiovisual	Promedio de préstamo por semana 2018- 1
Control remoto de Video Beam / Audiovisuales SIDRE	837
Portátiles / Audiovisuales SIDRE	603
Convertidor HDMI / Audiovisuales SIDRE	115
Cable VGA / Audiovisuales SIDRE	570

Recurso Audiovisual	Promedio de préstamo por semana 2018- 1
Extensión de corriente / Audiovisuales SIDRE	210
Video Beam / Audiovisuales SIDRE	215
Control remoto de televisión / Audiovisuales SIDRE	250
Parlantes / Audiovisuales SIDRE	82
Convertidor MAC / Audiovisuales SIDRE	30
Cable HDMI / Audiovisuales SIDRE	238
Cables de audio / Audiovisuales SIDRE	17
Convertidor VGA / Audiovisuales SIDRE	23
Cable USB / Audiovisuales SIDRE	44

Fuente: Sistema de Información Documentación y Recursos Educativos – SIDRE. Junio de 2018

4.2.2 Infraestructura Tecnológica de Información y Comunicación

Tabla 64. Indicadores de nivel de servicio TIC 2018-I

Indicadores de nivel de servicio TIC		2018-I
Servicio de mesa de ayuda Helpdesk	Solicitudes recibidas y atendidas	248
	Satisfacción del usuario	98%
	Solicitudes atendidas oportunamente	98%
Servicio a través de correo electrónico	Solicitudes de cambio de contraseña recibidas y atendidas	467

Fuente: Dirección de Gestión de TIC. Junio de 2018. Mesa de ayuda HelpDesk

Tabla 65. Estadísticas de uso del portal Web Institucional

Uso del portal web institucional	2018-I
Número de usuarios del portal web institucional	196.984
Número de visitas al portal web institucional	551.447
Número de páginas vistas	1.535.460
Número de páginas vistas por visita	2,78
Duración media por visita al portal web institucional	0:02:43

Fuente: Dirección de Gestión de TIC. Junio de 2018. Google Analytics

Tabla 66. Usuarios nuevos Vs. recurrentes

% de usuarios	2018-I
Nuevos	75,30%
Recurrentes	24,70%

Fuente: Dirección de Gestión de TIC. Junio de 2018. Google Analytics

Tabla 67. Visitas al Portal Web Institucional por país

País	2018-I	
	Visitas	%
Colombia	184748	93,55
Estados Unidos	2586	1,31
México	2164	1,1
Perú	1184	0,6
Ecuador	827	0,42
España	827	0,39
Argentina	773	0,39
Brasil	764	0,38
Venezuela	742	0,28
Chile	552	0,21

Fuente: Dirección de Gestión de TIC. Junio de 2018. Google Analytics

Tabla 68. Visitas al Portal Web Institucional por departamentos y ciudad capital

Ciudad	2018-I	
	Visitas	%
Bogotá	148.671	77,43
Cundinamarca	9.110	4,74
Antioquia	5.311	2,77
Valle del Cauca	4.833	2,52
Bolívar	3.478	1,81
Atlántico	3.205	1,67
Meta	2458	1,28
Santander	2.363	1,23
Tolima	1.937	1,01
Boyacá	1.813	0,94

Fuente: Dirección de Gestión de TIC. Junio de 2018. Google Analytics.

Tabla 69. Páginas más consultadas del portal institucional

Páginas más consultadas del portal institucional	2018-I	
	Visitas	%
Inicio (Selector de perfil)	447.795	29,16
Inicio (Estudiantes)	244.065	15,9
Información general admisiones a pregrado	55.269	3,6
Inicio (Aspirantes)	40.712	2,65
Inicio (Visitantes)	39.702	2,59
Biblioteca	37.992	2,47
Inicio (Home)	37.775	2,46
Pauta Programas Académicos	35.783	2,33
Inicio (Docentes)	29.243	1,9
Educación Virtual	24.824	1,62

Fuente: Dirección de Gestión de TIC. Junio de 2018. Google Analytics

Se cuenta con un servicio de internet de banda ancha dedicado, suficiente para cubrir la necesidad de conectividad de red alámbrica e inalámbrica (WiFi), el cual se encuentra distribuido de la siguiente forma:

Tabla 70. Estadísticas de conectividad e Internet

Recursos de Red	2018-1
Access Point (Wi-Fi) en Av. Boyacá	13
Access Point (Wi-Fi) en Calle 72	7
Access Point (Wi-Fi) en Cartagena	4
Access Point (Wi-Fi) en Calle 222	52
Servidores de Aplicaciones	25
Ancho de banda Calle 222	500mb Tráfico 167.36 TiB
Ancho de banda Conexión a Rumbo Renata	0
Ancho de banda Av. Boyacá	150mb Tráfico in/out: 160.32 GiB/14.96 GiB
Ancho de banda Calle 72	75mb Tráfico in/out: 243.62 GiB/304.48 GiB
Ancho de Banda Cartagena	25mb Tráfico in/out: 34.45 GiB/7.30 GiB
Ancho de Banda Colegio Verde	8mb Tráfico in/out: 20.93 GiB/2.10 GiB
Conexiones con las zonas Via VPN	4
Conexiones Concurrentes Wi-Fi	1.860

Fuente: Dirección de Gestión de Tecnologías de la Información y la Comunicación. Junio de 2018

La Universidad soporta toda su conectividad a partir de un Data Center ubicado en el campus principal de la Calle 222. Adicionalmente, se cuenta con equipos de última tecnología, servidores físicos y almacenamiento suficiente. Así mismo, cuenta con una solución de red WiFi la cual permite el acceso a internet inalámbrico en el 90% de los espacios interiores.

Tabla 71. Puntos de internet activos por ubicación 2018-1

Puntos de Internet Activos	2018-1
Calle 222	842
Calle 72	72
Boyacá	119
Cartagena	17
Total	1.050

Fuente: Dirección de Gestión de Tecnologías de la Información y la Comunicación. Junio de 2018

La U.D.C.A, tiene diferentes espacios, salas de informática, salas de docentes, préstamo de equipos portátiles para apoyar la actividad docente, equipos para el área administrativa y el software necesario para desarrollar las diferentes actividades, relacionados a continuación.

Tabla 72. Equipos de cómputo para estudiantes en salas de informática 2018-I

Equipos disponibles para estudiantes por sala	2018-I	Tipo
Sala 1	11	LENOVO M73E Corei7
Sala 2	11	LENOVO M73E Corei7
Sala 3	11	LENOVO M73E Corei7
Sala 4	11	LENOVO M73E Corei7
Sala Ingles	15	LENOVO M73E Corei7

Equipos disponibles para estudiantes por sala	2018-I	Tipo
Sala Bloque Q	30	LENOVO M73E Corei5
Sala de Geográfica	20	LENOVO M73E Corei7
Sala Calle 72	20	LENOVO M73E Corei7
Sala Av. Boyacá	40	LENOVO M73E Corei7
Sala de Cartagena	10	LENOVO M73E Corei7
Alquiler de portátiles estudiantes Cartagena	10	5 HP 550 y LENOVO 3440
Total	189	

Fuente: Dirección de Gestión TIC. Junio de 2018. Inventario TIC

Tabla 73. Equipos en salas de Internet en Biblioteca 2018-I

Sala	2018-I	Tipo
Sala internet calle 72	6	Lenovo M71e Corei7
Sala internet av. Boyacá	20	LENOVO M73E Corei7
Sala internet calle 222	62	LENOVO M73E Corei7
Sala de consulta	8	Thin Client HP T5325
Préstamo portátiles audiovisuales	48	Varios Modelos
Total	144	

Fuente: Dirección de Gestión TIC. Junio de 2018. Inventario TIC

Tabla 74. Equipos de apoyo a la docencia y administración 2018-I

Uso	2018-I	Tipo
Docentes en Facultades	103	Varios Modelos
Áreas Administrativas y Docentes Calle 222, Calle 72, Boyacá	330	Varios Modelos
Medicina Veterinaria y Zootecnia de Cartagena	22	Lenovo / Clon
Total	455	

Fuente: Dirección de Gestión TIC. Junio de 2018. Inventario TIC

4.2.3 Infraestructura Física

La U.D.C.A. ofrece programas en las ciudades de Bogotá y Cartagena. En la capital del país tiene presencia en 3 localidades: al norte de la ciudad en la calle 22 cuenta con 4 zonas, otra en la calle 72 y una más en la Avenida Boyacá. Así mismo, en el distrito turístico de Cartagena se imparte el programa en extensión de Medicina Veterinaria y Zootecnia.

Tabla 75. Área de Predios U.D.C.A

TENENCIA	ESPACIO	Total m ² CONSTRUIDOS	Total m ²
			LOTE
PROPIEDAD	Calle 222 – Zona Sur	13.186,47	63.782,53
	Calle 222 - Zona Norte	11.219,25	95.260,86
	Calle 222 - Zona Remanso	1.588,97	6.464,31
	Calle 222 - Zona Oriental	222,23	5.111,57
	Avenida Boyacá	4.210,71	9.091,83
ARRIENDO	Calle 72	1.600,72	823,63
	Cartagena	897,06	897,06
TOTAL		32.925,41	181.431,79

Fuente: Coordinación de Planta Física. Junio de 2018

Tabla 76. m² por estudiante en relación con los espacios académicos

Área m ²		Estudiantes 2018-1	m ² / Estudiante
Construidos	32.925,41		5.061
Área total	181.431,79	35,8	

Fuente: Coordinación de Planta Física. Junio de 2018

Siglas de este Documento

Sigla	Significado
ARCU SUR	Sistema de Acreditación Regional de Carreras Universitarias para el MERCOSUR
ASCUN	Asociación Colombiana de Universidades
CNA	Consejo Nacional de Acreditación
CTI	Ciencia, Tecnología e Innovación
FIDIC	International Federation of Consulting Engineers
ICFES	Instituto Colombiano para la Evaluación de la Educación
MATPEL	Materiales Peligrosos
PDI	Plan de Desarrollo Institucional
PEI	Proyecto Educativo Institucional
RESPEL	Residuos y desechos peligrosos
RUMBO	Red Universitaria Metropolitana de Bogotá
SACES	Sistema de Aseguramiento de la Calidad de la Educación Superior
SIDRE	Sistema de Información, Documentación y Recursos Educativos
SIGA	Sistema Integrado de Gestión Ambiental
SIRA	Sistema de Registro Académico y Admisiones
SNIES	Sistema Nacional de Información de la Educación Superior
SPADIES	Sistema para la Prevención de la Deserción de la Educación Superior
TIC	Tecnologías de la Información y la Comunicaciones
UAC	Unidad de Aseguramiento de la Calidad