

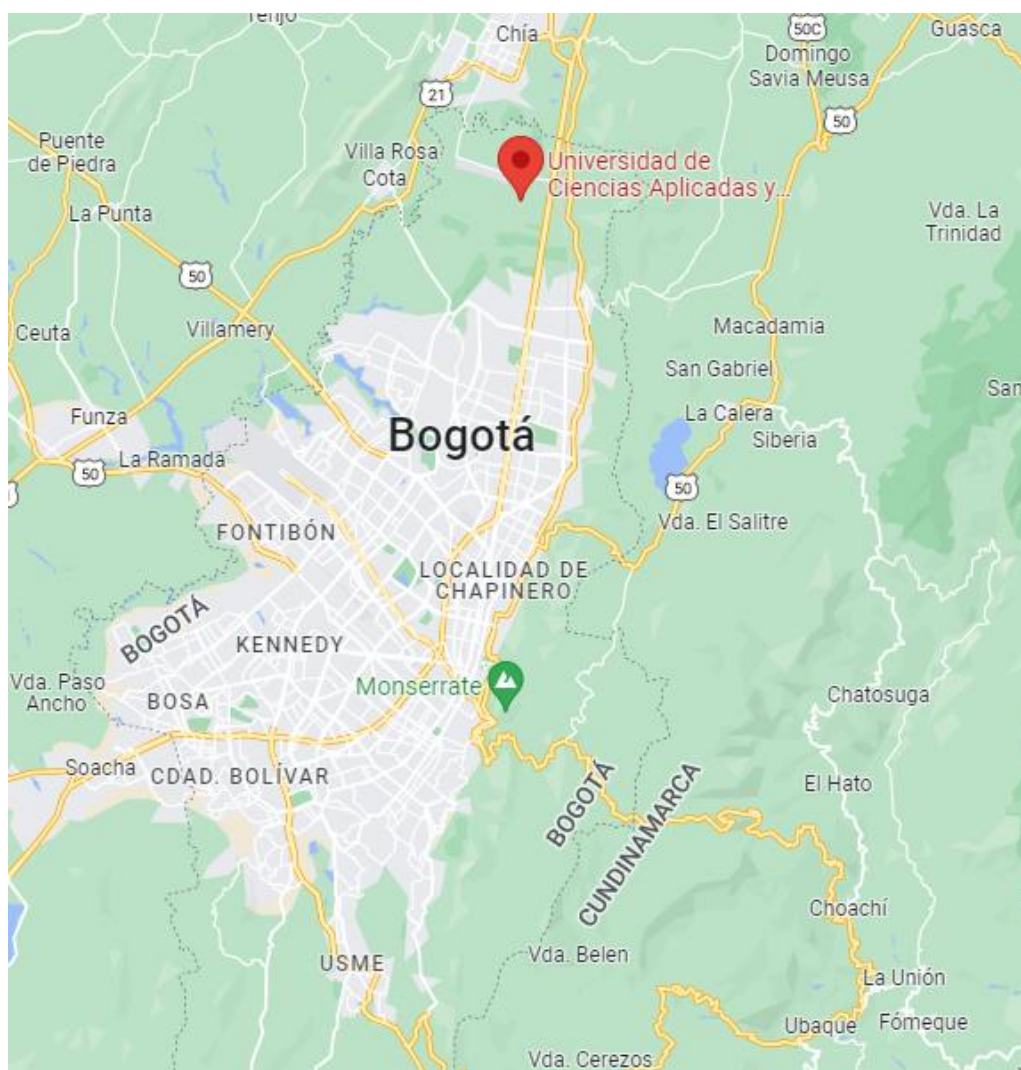
## Horario e Instrucciones - Inducción de Estudiantes Internacionales

De acuerdo a lo discutido por la Dirección de Relaciones Internacionales (DRI), se definió el horario y las instrucciones para la jornada de inducción que recibirán los estudiantes internacionales:

<b>Horario</b>	<b>Lugar</b>	<b>Actividad</b>
10:30 – 11:00	Dirección de Relaciones Internacionales	Llegada de los estudiantes
11:00 – 12:00	Salón G - 201	Reunión informativa
12:00 – 1:00	Campus Universitario	Recorrido
1:00 – 2:00	Cafetería	Almuerzo
2:00 – 3:00	Sede del Remanso	Recorrido
3:00 – 4:00	Frente a la cancha de fútbol	Entrevista a estudiantes internacionales

## ¿Cómo llegar a la U.D.C.A?


La sede de la 222 de la Universidad de Ciencias Aplicadas y Ambientales (U.D.C.A), queda ubicada en la Calle 222 # 55 – 37. Es un sitio que está apartado de la ciudad de Bogotá, pero hay diferentes medios de transporte para poder llegar.



El medio de transporte más efectivo y común para llegar a la Universidad son los buses azules pertenecientes al Sistema Integrado de Transporte Público (SITP). Específicamente, hay 4 buses que llegan a la U.D.C.A. Estos son:

- **T11**
- **T163**
- **B401**
- **B404**


Todos estos buses pasan por la Autopista Norte a la altura de la Calle 170 y su última parada es la U.D.C.A. Las paradas del bus se pueden identificar porque hay una línea amarilla pintada en el borde de la calle. Normalmente también hay una señal que indica cuales son los buses que se detienen en ese sitio. Los buses solo se detienen en estas paradas.



Otra opción para llegar a la Universidad, es por medio de los Alimentadores (Buses verdes que se toman dentro de los portales de Transmilenio). Hay un alimentador que sale del Portal Norte (Ubicado en la Calle 170 con Autopista Norte) que deja a los estudiantes en la calle 222 con Autopista Norte. Específicamente, es el **B924**. Montarse en el alimentador no tiene ningún precio adicional



La única forma de entrar a los buses es por medio de la Tarjeta "Tullave". La forma de conseguirla es acercándose a cualquier estación de Transmilenio y preguntando por una. Su valor, a enero de 2023, es de \$7000 pesos colombianos (COP), lo que, al cambio actual, equivale a un \$ 1.50 dólares americanos (USD). El precio para ingresar a Transmilenio es de \$2950 COP (\$ 0.63 USD), mientras que para ingresar a cualquier bus del SITP es de \$2750 COP (\$ 0.59 USD). Es importante mencionar que no importa la distancia que se recorra, tanto en Transmilenio como en SITP, el precio siempre será el mismo.



La tarjeta "Tullave" se puede personalizar, lo que permitiría hacer transbordos, los cuales consisten en hacer, máximo, 2 viajes adicionales sin costo dentro de los siguientes 110 minutos de haberse subido al primer bus. Recuerde pedirle ayuda a su casero para que lo ayude con esto, debido a que la Tarjeta solo se puede personalizar con una Cédula.



Entrada de la Calle 222, para aquellos que decidan irse en el alimentador



Entrada a la Universidad



Portería de la Universidad. Recuerde anunciarse y que va a ir a la **Dirección de Relaciones Internacionales**

Una vez en la Oficina, se esperaría a que lleguen todos para iniciar las actividades programadas en la agenda. Se recomienda puntualidad para que no haya retrasos de ningún tipo.